

**Vsebina zahteve operaterja distribucijskega sistema za izdajo soglasja k regulativnemu okviru, tarifnim postavkam omrežnine in tarifnim postavkam za ostale storitve za regulativno obdobje od 1. 1. 2022 do 31. 12. 2024**

Zahtevo sestavljajo naslednji delovni listi, ki vsebujejo naslednje tabele:

	<i>Delovni list</i>	<i>Številka tabele</i>	<i>Naslov tabele</i>	
<b>Zahteva</b>	<b><u>Zahteva</u></b>	Tabela 1:	Seznam lokalnih skupnosti, ki so vključene v geografsko območje, za katero operater distribucijskega sistema podaja zahtevo	
	<b><u>RO in TP OMR</u></b>	Tabela 2:	Regulativni okvir za RO19-21	
		Tabela 3.1:	Tarifne postavke za distribucijo za leto leto t	
		Tabela 3.2:	Tarifne postavke za distribucijo za leto leto t + 1	
		Tabela 3.3:	Tarifne postavke za distribucijo za leto t + 2	
<b>Metodologija za določitev regulativnega okvira</b>		Tabela 4:	Tarifne postavke za meritve	
	<b><u>TP za ostale storitve</u></b>	Tabela 5:	Tarifne postavke za ostale storitve	
	<b><u>Regulativno obdobje</u></b>	Tabela 6:	Podatki, potrebni za izračun upravičenih stroškov regulativnega obdobja	
		Tabela 7:	V RO 22-24 tabela ni v uporabi	
	<b><u>AROT-1</u></b>	Tabela 8:	Upoštevanje odstopanj od regulativnega okvira za pretekla leta, ki se upoštevajo v regulativnem okviru	
		Tabela 8.1:	Ugotovljeno odstopanje od regulativnega okvira za pretekla leta	
	<b><u>Obstoječa sredstva</u></b>	Tabela 9.1:	Vrednost sredstev ODS v lasti na dan 31. 12 2020	
		Tabela 9.2:	Vrednost sredstev ODS v najemu na dan 31. 12 2020	
	<b><u>Nacrtovane INV</u></b>	Tabela 10:	Vrednostni in količinski načrt usposobitve novih sredstev	
		Tabela 10.1:	Nabave in usposobitve sredstev	
		Tabela 10.1.1:	Naložbeni načrt ODS - usposobljena sredstva v lasti v letu t - 1, letu t, letu t+1, letu t+2	...
		Tabela 10.1.2:	Naložbeni načrt ODS - usposobljena sredstva v najemu v letu t - 1, letu t, letu t+1, letu t+2	...
	<b><u>Faktor prilagoditve</u></b>	Tabela 11:	Faktor prilagoditve, ki vpliva na del NSDV	
	<b><u>SDV</u></b>	Tabela 12:	Stroški delovanja in vzdrževanja	
		Tabela 12.1:	Načrtovani NSDV <sub>RO18</sub> in izračun NSDV za regulativno obdobje	
		Tabela 12.1.1:	Del NSDV, ki se nanašajo na stroške za izvajanje meritev	
		Tabela 12.2:	Realizirani NNSDV let t - 5, t - 4 in t - 3 in izračun NNSDV za regulativno obdobje	
	<b><u>AM</u></b>	Tabela 13:	Strošek amortizacije za regulativno obdobje	
		Tabela 13.1:	Načrtovani strošek amortizacije za sredstva v lasti	...
		Tabela 13.2:	Načrtovani strošek amortizacije za sredstva v najemu	...
<b>Metodologija za obračunavanje omrežnine</b>	<b><u>RDS</u></b>	Tabela 14:	Reguliran donos na sredstva	
		Tabela 14.1:	Povprečna regulativna vrednost sredstev za sredstva v lasti	
		Tabela 14.2:	Povprečna regulativna vrednost sredstev za sredstva v najemu	
	<b><u>Drugi prihodki</u></b>	Tabela 15:	Prihodki ODS let t - 5, t - 4 in t - 3	
		Tabela 15.1:	Izločeni prihodki	...
		Tabela 15.2:	Realizirani reguliran letni prihodek ODS let t - 5, t - 4 in t - 3 in izračun le teh za regulativno obdobje	
	<b><u>IOMR</u></b>	Tabela 16:	Omrežnine	
		Tabela 17:	Izravnane omrežnine	
		Tabela 17.1:	Izravnava	!
		Tabela 17.2:	Omejitev višine načrtovanega primanjkljaja omrežnin	
	<b><u>Tarifne postavke-OMR</u></b>	Tabela 18.1:	Tarifne postavke za distribucijo za leto t - 1	
		Tabela 18.2:	Tarifne postavke za distribucijo za leto leto t	
		Tabela 18.2.1:	Faktor spremembe cen J tarifnih postavk za distribucijo za leto t v primerjavi z letom t-1	
		Tabela 18.3:	Tarifne postavke za distribucijo za leto leto t + 1	
		Tabela 18.3.1:	Faktor spremembe cen J tarifnih postavk za distribucijo za leto t+1 v primerjavi z letom t	
		Tabela 18.4:	Tarifne postavke za distribucijo za leto t + 2	
		Tabela 18.4.1:	Faktor spremembe cen J tarifnih postavk za distribucijo za leto t+2 v primerjavi z letom t+1	
		Tabela 19.1:	Tarifne postavke za meritve	
		Tabela 19.1.1:	Faktor spremembe cen J tarifnih postavk za meritve	
	<b><u>Tehnični podatki</u></b>	Tabela 20.1:	Tehnični podatki za leto t - 1	
		Tabela 20.2:	Tehnični podatki za leto t	
		Tabela 20.3:	Tehnični podatki za leto t + 1	
		Tabela 20.4:	Tehnični podatki za leto t + 2	
	<b><u>Omrežnina distribucija</u></b>	Tabela 21:	Faktor spremembe prihodka I	
		Tabela 21.1:	Omrežnine za distribucijo za posamezno leto regulativnega obdobja ob upoštevanju tarifnih postavk za to leto	
		Tabela 21.2:	Omrežnine za distribucijo za posamezno leto regulativnega obdobja ob upoštevanju tarifnih postavk za preteklo leto	
	<b><u>Merilne naprave VL</u></b>	Tabela 22.1:	Podatki o načrtovanem številu in tipu merilnih naprav na dan 31. 12. za leto t - 1 in leto t, kadar je ODS lastnik merilne naprave ter jo vzdržuje, umerja in v skladu s predpisi izvaja menjave ( VL )	
		Tabela 22.2:	Podatki o načrtovanem številu in tipu merilnih naprav na dan 31. 12. za leto t + 1 in leto t + 2, kadar je ODS lastnik merilne naprave ter jo vzdržuje, umerja in v skladu s predpisi izvaja menjave ( VL )	
	<b><u>Merilne naprave VU</u></b>	Tabela 23.1:	Podatki o načrtovanem številu in tipu merilnih naprav na dan 31. 12. za leto t - 1 in leto t, kadar je ODS ni lastnik merilne naprave in jo vzdržuje in umerja ( VU )	
		Tabela 23.2:	Podatki o načrtovanem številu in tipu merilnih naprav na dan 31. 12. za leto t + 1 in leto t + 2, kadar je ODS ni lastnik merilne naprave in jo vzdržuje in umerja ( VU )	
	<b><u>Merilne naprave VN</u></b>	Tabela 24.1:	Podatki o načrtovanem številu in tipu merilnih naprav na dan 31. 12. za leto t - 1 in leto t, kadar ODS ni lastnik merilne naprave ter je ne vzdržuje in ne umerja ( VN )	
		Tabela 24.2:	Podatki o načrtovanem številu in tipu merilnih naprav na dan 31. 12. za leto t + 1 in leto t + 2, kadar ODS ni lastnik merilne naprave ter je ne vzdržuje in ne umerja ( VN )	
	<b><u>Omrežnina meritve</u></b>	Tabela 25:	Omrežnine za meritve	
	<b><u>Ostale storitve</u></b>	Tabela 26:	Tarifne postavke za ostale storitve	
		Tabela 26.1:	Obrazložitev in izračun tarifnih postavk za ostale storitve	

Opomba:

Operater distribucijskega sistema mora izpolniti vse predvidene tabele. Če posamezne tabele iz upravičenega razloga ni izpolnil, to dejstvo razkrije v komentarju pod tabelo.

**Vsebina zahteve operaterja distribucijskega sistema za izdajo soglasja k regulativnemu okviru, tarifnim postavkam omrežnine in tarifnim postavkam za ostale storitve za regulativno obdobje od 1. 1. 2022 do 31. 12. 2024**

<b>Legenda:</b>
V celice, označene z rumeno barvo, je treba vnesti zahtevane podatke oziroma pojasniti.
V celice, označene z zeleno barvo, se podatki samodejno prenesejo oziroma izračunajo.
Vrednosti v celicah, označenih s sivo barvo, so določene (predpisane) z metodologijo za določitev regulativnega okvira.
V celice označene z rdečo barvo so vrednosti vnesene iz javno objavljenih virov, ki so določeni (predpisani) v metodologiji za določitev regulativnega okvira.
V celice označene s temno zeleno barvo ni predviden vnos podatkov, vendar je v določenih primerih možen.
Celice, označene s svetlo mavelično barvo, se nanašajo na podatke iz OMR19-21, h katerim je dala soglasje agencija.
Celice, označene z oranžno barvo, se neposredno prenesejo v Tabelo 2 (List RO in TP OMR).

Pojasnila:	
US	Vse v modelu uporabljene oznake so <b>povzete iz metodologije</b> za določitev regulativnega okvira in <b>metodologije</b> za obračunavanje omrežnine.
NAPAKA!	V primeru izpisa navedenega teksta je treba preveriti komentar k celici, v kateri se izpiše "NAPAKA!" (v komentarju je zapisano, vsebina katerih celic se primerja)! Do izpisa "NAPAKA!" pride v primeru, ko: <div><div>- podatki v zahtevi <b>še niso v celoti</b> izpolnjeni in se zato vrednost v določeni celici še ne more ujemati z vrednostjo v drugi celici,</div><div>- podatki po celotni izpolnitvi zahteve <b>niso medsebojno usklajeni</b> oziroma <b>ne izpolnjujejo določenega pogoja</b>.</div></div>
	Za lažje izpolnjevanje zahteve operater distribucijskega sistema upošteva navodila, ki so vpisana v obliki KOMENTARJEV pri izbranih celicah.
...	Tabela s to oznako je zaklenjena tako, da je tabelo mogoče razširiti (vrniti dodatne vrstice). Dodajanje dodatnih vrstic je možno v vrstico pred tem znakom (na primer: znak "..." je naveden v 80. vrstici. To pomeni, da je dodatne vrstice mogoče dodati med 79. in 80. vrstico.
!	Tabelo s to oznako je treba izpolniti po tem, ko so izpolnjene vse ostale tabele v zahtevi.
Opomba:	Za lažje izpolnjevanje zahteve operater distribucijskega sistema upošteva OPOMBE, ki so vpisane na koncu določenih delovnih listov.

<b>Okrajšave:</b>	
Metodologija za določitev regulativnega okvira	Akt o metodologiji za določitev regulativnega okvira operaterja sistema zemeljskega plina (Uradni list RS, št. 21/18).
Metodologije za obračunavanje omrežnine	Akt o metodologiji za obračunavanje omrežnine za distribucijski sistem zemeljskega plina (Uradni list RS, št. 21/18).
Zahteva	Zahteva operaterja distribucijskega sistema za izdajo soglasja k regulativnemu okviru, tarifnim postavkam omrežnine in tarifnim postavkam za ostale storitve za regulativno obdobje od 1. 1. 2022 do 31. 12. 2024.
RO <sub>22-24</sub>	Regulativno obdobje od 1. januarja 2022 do 31. decembra 2024.
RO <sub>21</sub>	Leto 2021 iz regulativnega okvira za regulativno obdobje od 1. januarja 2019 do 31. decembra 2021, h kateremu je dala soglasje agencija.
OMR19-21 za leto 2021	Vloga za določitev regulativnega okvira za regulativno obdobje od 1. januarja 2019 do 31. 12. 2021, h kateremu je dala soglasje agencija v delu, ki se nanaša na določitev regulativnega okvira za leto 2021.





Operater distribucijskega sistema - ODS:

## Javno podjetje Komunalno podjetje Vrhnika, d.o.o.

Določitev regulativnega okvira in tarifnih postavk omrežnine.

Tabela 2: Regulativni okvir za RO<sub>22-24</sub>

v EUR

		Oznake	2022	2023	2024	Skupaj
			leto t	leto t+1	leto t+2	
1.1	Stroški delovanja in vzdrževanja	SDV	208.034,96	209.524,62	211.040,20	628.599,78
1.1.1	Nadzorovani stroški delovanja in vzdrževanja	NSDV	118.395,30	118.361,09	118.326,88	355.083,27
1.1.2	Nenadzorovani stroški delovanja in vzdrževanja	NNSDV	89.639,66	91.163,54	92.713,32	273.516,51
1.2	Strošek amortizacije	AM	62.331,42	60.843,06	60.439,24	183.613,73
1.2.1	Strošek amortizacije za sredstva v lasti	AM <sub>L</sub>	6.106,40	4.618,04	4.214,22	14.938,66
1.2.2	Strošek amortizacije za sredstva v najemu	AM <sub>N</sub>	56.225,02	56.225,02	56.225,02	168.675,07
1.3	Reguliran donos na sredstva	RDS	59.281,21	56.160,97	54.537,25	169.979,43
1.3.1	Reguliran donos na sredstva v lasti	RDS <sub>L</sub>	3.922,52	3.697,86	3.521,93	11.142,31
1.3.2	Reguliran donos na sredstva v najemu	RDS <sub>N</sub>	55.358,70	52.463,11	51.015,31	158.837,12
1	Upravičeni stroški	US	329.647,60	326.528,66	326.016,69	982.192,95
2.1	Reguliran prihodek	RP	278.607,77	275.488,83	274.023,71	828.120,32
2.1.1	Drugi prihodki	DP	21.699,82	22.068,72	22.443,89	66.212,42
2.1.2	Omrežnine	OMR	256.907,95	253.420,11	251.579,83	761.907,90
2.2	Presežek ( - ) oziroma primanjkljaj ( + ) omrežnine	ΔRO <sub>T-1</sub>	-51.039,83	-51.039,83	-51.039,83	-153.119,48
2.3	Načrtovan primanjkljaj omrežnin	nΔRO <sub>T</sub>	0,00	0,00	953,15	953,15
2	Viri za pokrivanje upravičenih stroškov	V	329.647,60	326.528,66	326.016,69	982.192,95
						0,00
3.1	Omrežnine	OMR	256.907,95	253.420,11	251.579,83	761.907,90
3.2	Izravnanje omrežnine	IOMR	274.314,19	267.591,89	220.001,82	761.907,90
3	Izravnavna		-17.406,23	-14.171,77	31.578,00	0,00

Tabela 3.1: Tarifne postavke za distribucijo za leto leto t

Odjemna skupina		za leto t:			2022
		Tarifna postavka – za mesec [brez DDV]			
C <sub>DKi</sub>	Zakupljena zmogljivost [kWh/leto]	Pavšal (C <sub>FP</sub> ) [EUR]	Moč (C <sub>FM</sub> ) [EUR/kW]	Zmogljivost (C <sub>FZ</sub> ) [EUR/(kWh/dan)]	Poraba (C <sub>VP</sub> ) [EUR/kWh]
C <sub>DK1</sub>	0 – 2000	0,89991			0,02215
C <sub>DK2</sub>	2 001 – 5 000	2,48889			0,01269
C <sub>DK3</sub>	5 001 – 15 000	4,47920			0,00795
C <sub>DK4</sub>	15 001 – 25 000	5,61464			0,00705
C <sub>DK5</sub>	25 001 – 50 000	7,46154			0,00617
C <sub>DK6</sub>	50 001 – 100 000	-	0,44132		0,00617
C <sub>DK7</sub>	100 001 – 300 000	-	0,44132		0,00617
C <sub>DK8</sub>	300 001 – 800 000	-	0,44132		0,00617
C <sub>DK9</sub>	800 001 – 1 300 000	-	-	0,05892	0,00514
C <sub>DK10</sub>	1 300 001 – 2 000 000			0,05322	0,00501
C <sub>DK11</sub>	2 000 001 – 6 000 000			0,04752	0,00404
C <sub>DK12</sub>	6 000 001 – 10 000 000			0,02634	0,00318
C <sub>DK13</sub>	10 000 001 – 50 000 000			0,00954	0,00239
C <sub>DK14</sub>	50 000 001 – 150 000 000			0,00954	0,00239



Operater distribucijskega sistema - ODS:

**Javno podjetje Komunalno podjetje Vrhnika, d.o.o.**

Določitev regulativnega okvira in tarifnih postavk omrežnine.

C <sub>OK15</sub>	Nad 150 000 000			0,00954	0,00239
-------------------	-----------------	--	--	---------	---------



Operater distribucijskega sistema - ODS:

## Javno podjetje Komunalno podjetje Vrhnika, d.o.o.

Določitev regulativnega okvira in tarifnih postavk omrežnine.

Tabela 3.2: Tarifne postavke za distribucijo za leto leto t + 1

Odjemna skupina		za leto t+1:			2023
		Tarifna postavka – za mesec [brez DDV]			
$C_{DK1}$ Enota	Zakupljena zmogljivost [kWh/leto]	Pavšal ( $C_{FP}$ ) [EUR]	Moč ( $C_{PM}$ ) [EUR/kW]	Zmogljivost ( $C_{PZ}$ ) [EUR/(kWh/dan)]	Poraba ( $C_{VP}$ ) [EUR/kWh]
$C_{DK1}$	0 – 2000	0,87291			0,02149
$C_{DK2}$	2 001 – 5 000	2,41422			0,01231
$C_{DK3}$	5 001 – 15 000	4,34482			0,00771
$C_{DK4}$	15 001 – 25 000	5,44620			0,00684
$C_{DK5}$	25 001 – 50 000	7,23769			0,00598
$C_{DK6}$	50 001 – 100 000	-	0,42808		0,00598
$C_{DK7}$	100 001 – 300 000	-	0,42808		0,00598
$C_{DK8}$	300 001 – 800 000	-	0,42808		0,00598
$C_{DK9}$	800 001 – 1 300 000	-	-	0,05715	0,00499
$C_{DK10}$	1 300 001 – 2 000 000			0,05162	0,00486
$C_{DK11}$	2 000 001 – 6 000 000			0,04609	0,00392
$C_{DK12}$	6 000 001 – 10 000 000			0,02555	0,00308
$C_{DK13}$	10 000 001 – 50 000 000			0,00925	0,00232
$C_{DK14}$	50 000 001 – 150 000 000			0,00925	0,00232
$C_{DK15}$	Nad 150 000 000			0,00925	0,00232

Tabela 3.3: Tarifne postavke za distribucijo za leto t + 2

Odjemna skupina		za leto t+2:			2024
		Tarifna postavka – za mesec [brez DDV]			
$C_{DK1}$ Enota	Zakupljena zmogljivost [kWh/leto]	Pavšal ( $C_{FP}$ ) [EUR]	Moč ( $C_{PM}$ ) [EUR/kW]	Zmogljivost ( $C_{PZ}$ ) [EUR/(kWh/dan)]	Poraba ( $C_{VP}$ ) [EUR/kWh]
$C_{DK1}$	0 – 2000	0,70553			0,01737
$C_{DK2}$	2 001 – 5 000	1,95129			0,00995
$C_{DK3}$	5 001 – 15 000	3,51170			0,00623
$C_{DK4}$	15 001 – 25 000	4,40188			0,00553
$C_{DK5}$	25 001 – 50 000	5,84985			0,00484
$C_{DK6}$	50 001 – 100 000	-	0,34599		0,00484
$C_{DK7}$	100 001 – 300 000	-	0,34599		0,00484
$C_{DK8}$	300 001 – 800 000	-	0,34599		0,00484
$C_{DK9}$	800 001 – 1 300 000	-	-	0,04619	0,00403
$C_{DK10}$	1 300 001 – 2 000 000			0,04173	0,00393
$C_{DK11}$	2 000 001 – 6 000 000			0,03726	0,00317
$C_{DK12}$	6 000 001 – 10 000 000			0,02065	0,00250
$C_{DK13}$	10 000 001 – 50 000 000			0,00748	0,00187
$C_{DK14}$	50 000 001 – 150 000 000			0,00748	0,00187
$C_{DK15}$	Nad 150 000 000			0,00748	0,00187



Operator distribucijskega sistema - ODS:

### Javno podjetje Komunalno podjetje Vrhnika, d.o.o.

Določitev regulativnega okvira in tarifnih postavk omrežnine.

Tabela 4: Tarifne postavke za meritve

v EUR

Tarifna postavka za meritve – za mesec [brez DDV]		2022	2023	2024
		za leto t	za leto t + 1	za leto t + 2
Tarifna postavka za meritve, kadar končni odjemalec ni lastnik merilne naprave in jo operator distribucijskega sistema vzdržuje, umerja in skladno s predpisi izvaja periodične menjave merilne naprave	$V_L$	-	-	-
Tarifna postavka za meritve, kadar operator distribucijskega sistema ni lastnik merilne naprave in jo operator distribucijskega sistema vzdržuje, umerja in v skladu s predpisi izvaja periodične menjave merilne naprave	$V_U$	0,6795	0,6710	0,6622
Tarifna postavka za meritve, kadar operator distribucijskega sistema ni lastnik merilne naprave ter je ne vzdržuje in ne umerja	$V_N$	-	-	-

#### Direktor oz. odgovorna oseba :

Ime in priimek:	Tomaž Kačar
Dne:	16.11.2021
Žig in podpis:	



Operater distribucijskega sistema - ODS:

**Javno podjetje Komunalno podjetje Vrhnika, d.o.o.**

Določitev tarifnih postavk za ostale storitve.

Tabela 5: Tarifne postavke za ostale storitve

Vrsta ostale storitve		2022	2023	2024
		leto t	leto t + 1	leto t + 2
<b>A. PODATKOVNE STORITVE</b>				
	Enota mere			
A.01 Izredni obračun na zahtevo uporabnika sistema	[EUR/račun]	3,81	3,81	3,81
A.02 Ponovni izpis računa in položnice	[EUR/izpis]	2,41	2,41	2,41
A.03 Izredni izpis porabe na zahtevo uporabnika sistema	[EUR/izpis]	2,87	2,87	2,87
A.04 Strošek drugega in naslednjih opominov	[EUR/opomin]	1,47	1,47	1,47
<b>B. STORITVE NA SISTEMU - PRIKLJUČNO MESTO UPORABNIKA SISTEMA</b>				
B.01 Izredni odčitek merilne naprave s fizičnim popisom na lokaciji odjemnega mesta	[EUR/storitev]	11,48	11,48	11,48
B.02 Izredni odčitek merilne naprave, ki omogoča daljinski dostop do podatkov meritev	[EUR/storitev]	-	-	-
B.03 Daljinski odklop odjemnega mesta, opremljenega z opremo, ki omogoča upravljanje na daljavo	[EUR/storitev]	-	-	-
B.04 Odklop odjemnega mesta z obiskom monterja (brez demontaže plinomera)	[EUR/storitev]	14,48	14,48	14,48
B.05 Odklop odjemnega mesta z obiskom monterja (in demontažo mehovnega plinomera velikosti od G1.6 do G25)	[EUR/storitev]	22,48	22,48	22,48
B.06 Neuspešen poskus odklopa	[EUR/storitev]	11,48	11,48	11,48
B.07 Priklop odjemnega mesta z obiskom monterja (brez vgradnje plinomera)	[EUR/storitev]	14,48	14,48	14,48
B.08 Priklop odjemnega mesta z obiskom monterja (in vgradnjo mehovnega plinomera velikostiod G1.6 do G25)	[EUR/storitev]	22,48	22,48	22,48
B.09 Pregled dokazil o ustreznosti plinske instalacije do 50 kW ali za manjši obseg izvedenih instalacij	[EUR/storitev]	16,48	16,48	16,48
B.10 Pregled dokazil o ustreznosti plinske instalacije nad 50 kW ali za večji obseg izvedenih instalacij	[EUR/storitev]	21,48	21,48	21,48
B.11 Dodatek za interventni priklop izven delovnega časa	[EUR]	6,00	6,00	6,00
B.12 Uplinjanje plinske instalacije do 50 kW	[EUR/storitev]	21,48	21,48	21,48
B.13 Uplinjanje plinske instalacije nad 50 kW	[EUR/storitev]	31,48	31,48	31,48
B.14 Kontrolni pregled točnosti meritev mehovnega plinomera velikosti od G1.6 do G25 na zahtevo uporabnika	[EUR/storitev]	27,48	27,48	27,48
B.15 Namestitev kontroliranega mehovnega plinomera velikosti od G1.6 do G25 na odjemno mesto na zahtevo uporabnika	[EUR/storitev]	27,48	27,48	27,48
<b>C. OZNAČEVANJE TRAS PLINOVODOV IN NADZOR</b>				
C.01 Zakoličba trase obstoječega plinovoda od 0 do 100 m	[EUR/storitev]	43,48	43,48	43,48
C.02 Zakoličba trase obstoječega plinovoda nad 100 m po urah	[EUR/h]	28,00	28,00	28,00
C.03 Nadzor v varovalnem pasu plinovoda	[EUR/h]	36,00	36,00	36,00
<b>D. V posameznih tarifnih postavkah sklopov A, B in C so upoštevane naslednje postavke</b>				
D.01 Opravila monterja	[EUR/h]	20,00	20,00	20,00
D.02 Opravila delavca z visoko izobrazbo	[EUR/h]	36,00	36,00	36,00
D.03 Opravila izven delovnega časa (pribitek)	[EUR/h]	6,00	6,00	6,00
D.04 Kilometrina osebni avto	[EUR/km]	0,37	0,37	0,37

Direktor oz. odgovorna oseba :

Ime in priimek:	Tomaž Kačar
Dne:	16.11.2021
Žig in podpis:	





Operater distribucijskega sistema - ODS:

## Javno podjetje Komunalno podjetje Vrhnika, d.o.o.

Podatki, potrebni za določitev regulativnega okvira.

Tabela 6: Podatki potrebni za izračun upravičenih stroškov regulativnega obdobja

Regulativno obdobje :		$NI$	$1 + NI$	$U_t$	$1 - U$	$TPSK$
leto t+2	2024	0,0170	1,0170	0,017	0,9830	5,150%
leto t+1	2023	0,0170	1,0170	0,017	0,9830	5,150%
leto t	2022	0,0120	1,0120	0,028	0,9720	5,150%



Operater distribucijskega sistema - ODS:

## Javno podjetje Komunalno podjetje Vrhnika, d.o.o.

Podatek o ugotovljenem ali s strani agencije s posebno odločbo določenim odstopanjem od regulativnega okvira za pretekla leta, ki se še ni upošteval pri določitvi regulativnega okvira za pretekla leta in se skladno z 58. členom metodologije za določitev regulativnega okvira upošteva pri določitvi regulativnega okvira za to regulativno obdobje.

Tabela 8 : Upoštevanje odstopanj od regulativnega okvira za pretekla leta, ki se upoštevajo v regulativnem okviru

v EUR

	Oznaka	2022	2023	2024
		leto t	leto t+1	leto t+2
Tisti del odstopanja od regulativnega okvira za pretekla leta, ki ga operater distribucijskega sistema še ni upošteval pri določitvi regulativnega okvira za pretekla leta ter se upošteva pri določitvi OMR <sub>22-24</sub>	$\Delta RO_{T-1}$	(51.039,83)	(51.039,83)	(51.039,83)

Tabela 8.1 : Ugotovljeno odstopanje od regulativnega okvira za pretekla leta

v EUR

	Oznaka	2018	2019	2020	
		leto t-4	leto t-3	leto t-2	
Zadržano odstopanje od regulativnega okvira za pretekla leta, ki se ni upoštevalo pri določitvi OMR <sub>19-21</sub>	$\Delta zRO$	0,00			
Stanje ugotovljenega odstopanja na dan 1.1. posameznega leta		0,00	-51.691,45	-98.070,25	
Ugotovljeno odstopanje od regulativnega okvira za posamezno leto regulativna obdobja	$\Delta ro_t$	-50.927,54	-44.896,01	-52.562,20	
Obresti za posamezno leto regulativnega obdobja v EUR	$obr_t$	-763,91	-1.482,79	-2.487,03	
Ugotovljeno odstopanje, ki se obrestuje in vključuje obresti, na dan 31. 12.	$\Delta RO$	-51.691,45	-98.070,25	-153.119,48	$\Delta RO_{T-1}/tRO_t$
Odstopanja od regulativnega okvira za pretekla leta, ki se upoštevajo pri določitvi OMR <sub>22-24</sub>	$\Delta ROT-1$			-153.119,48	-51.039,83
Preostanek ugotovljenega odstopanja, ki se ni upošteval pri določitvi OMR <sub>22-24</sub>	$\Delta zRO$			0,00	

### Opomba:

V zgornjo tabelo se podatek o presežku omrežnine vpiše z negativnim predznakom oziroma podatek o primanjkljaju omrežnine s pozitivnim predznakom!





Operater distribucijskega sistema - ODS:

## Javno podjetje Komunalno podjetje Vrhnika, d.o.o.

Določitev otvoritvene vrednosti regulativne baze sredstev skladno z 28. členom in nabavne vrednosti sredstev skladno s 23. členom ter določitve dolžine distribucijskega omrežja na dan 31. 12. leta t-2 skladno s 3. odstavkom 18. člena metodologije za določitev regulativnega okvira.

Tabela 9.1: Vrednost sredstev ODS v lasti na dan 31. 12. 2020

leto t - 2:				2020
	v EUR			Dolžina distribucijskega omrežja [m]
	Nabavna vrednost	Popravek vrednosti	Knjigovodska vrednost	
Neopredmetena sredstva in dolgoročne aktivne časovne razmejitve - NS in DAČR	4.074,90	3.422,86	652,04	
Opredmetena osnovna sredstva - OOS	127.202,60	70.226,09	56.976,51	
SKUPAJ NS in DAČR ter OOS ODS v lasti na dan 31. 12. 2020	131.277,50	73.648,95	57.628,55	
1. od tega investicije v teku - NS	0,00		0,00	
2. od tega investicije v teku - OOS	0,00		0,00	
3. od tega dolgoročne aktivne časovne razmejitve - DAČR	0,00		0,00	
4. od tega dobro ime	0,00	0,00	0,00	
5. od tega avansi	0,00		0,00	
6. od tega usposobljena sredstva ODS v lasti na dan 31. 12. 2020	131.277,50	73.648,95	57.628,55	
6.1. od tega sredstva, ki niso neposredni pogoj za opravljanje dejavnosti ODS	22,84	0,00	22,84	
6.2. od tega brezplačno prevzeta sredstva posameznikov in pravnih oseb zasebnega prava	0,00	0,00	0,00	
6.3. od tega sredstva, ki so bila financirana s strani brezplačno prevzetih evropskih sredstev, drugih nepovratnih sredstev države, lokalnih skupnosti ter pravnih oseb javnega prava	0,00	0,00	0,00	
6.4. od tega sredstva pridobljena s plačili nesorazmernih stroškov za priključitev na sistem	0,00	0,00	0,00	
6.5. od tega del sredstev, ki se nanaša na višjo nabavno vrednost od nabavne vrednosti ob njihovi prvi usposobitvi za uporabo pri prvem operaterju sistema ali prvem lastniku sistema	0,00	0,00	0,00	
6.6. od tega del sredstev, ki se nanaša na zvišanje vrednosti sredstev, ki so posledica prevrednotenja zaradi revaloriziranja sredstev	0,00	0,00	0,00	
Osnovna za izračun RDS (ZVS <sub>t-2</sub> = OVS <sub>t-1</sub> )	131.254,66	73.648,95	57.605,71	
Osnova za izračun AM (NV 31. 12. t-2 = NV 1. 1. t-1)	131.254,66	73.648,95	57.605,71	0,00



Operater distribucijskega sistema - ODS:

## Javno podjetje Komunalno podjetje Vrhnika, d.o.o.

Določitev otvoritvene vrednosti regulativne baze sredstev skladno z 28. členom in nabavne vrednosti sredstev skladno s 23. členom ter določitev dolžine distribucijskega omrežja na dan 31. 12. leta t-2 skladno s 3. odstavkom 18. člena metodologije za določitev regulativnega okvira.

Tabela 9.2: Vrednost sredstev ODS v najemu na dan 31. 12. 2020

leto t - 2:				2020
	v EUR			Dolžina distribucijskega omrežja [m]
	Nabavna vrednost	Popravek vrednosti	Knjigovodska vrednost	
Neopredmetena sredstva in dolgoročne aktivne časovne razmejitve - NS in DAČR	7.584,00	7.584,00	0,00	
Opredmetena osnovna sredstva - OOS	1.874.153,88	714.890,17	1.159.263,71	
SKUPAJ NS in DAČR ter OOS ODS v najemu na dan 31. 12. 2020	1.881.737,88	722.474,17	1.159.263,71	
1. od tega investicije v teku - NS	0,00		0,00	
2. od tega investicije v teku - OOS	0,00		0,00	
3. od tega dolgoročne aktivne časovne razmejitve - DAČR	0,00		0,00	
4. od tega dobro ime	0,00	0,00	0,00	
5. od tega avansi	0,00		0,00	
6. od tega usposobljena sredstva ODS v najemu na dan 31. 12. 2020	1.881.737,88	722.474,17	1.159.263,71	
6.1. od tega sredstva, ki niso neposredni pogoj za opravljanje dejavnosti ODS	0,00	0,00	0,00	
6.2. od tega brezplačno prevzeta sredstva posameznikov in pravnih oseb zasebnega prava	0,00	0,00	0,00	
6.3. od tega sredstva, ki so bila financirana s strani brezplačno prevzetih evropskih sredstev, drugih nepovratnih sredstev države, lokalnih skupnosti ter pravnih oseb javnega prava	0,00	0,00	0,00	
6.4. od tega sredstva pridobljena s plačili nesorazmernih stroškov za priključitev na sistem	0,00	0,00	0,00	
6.5. od tega del sredstev, ki se nanaša na višjo nabavno vrednost od nabavne vrednosti ob njihovi prvi usposobitvi za uporabo pri prvem operaterju sistema ali prvem lastniku sistema	0,00	0,00	0,00	
6.6. od tega del sredstev, ki se nanaša na zvišanje vrednosti sredstev, ki so posledica prevrednotenja zaradi revaloriziranja sredstev	0,00	0,00	0,00	
Osnovna za izračun RDS (ZVS <sub>t-2</sub> = OVS <sub>t-1</sub> )	1.881.737,88	722.474,17	1.159.263,71	
Osnova za izračun AM (NV 31. 12. <sub>t-2</sub> = NV 1. 1. <sub>t-1</sub> )	1.881.737,88	722.474,17	1.159.263,71	

Komentar operaterja distribucijskega sistema - ODS:

**Javno podjetje Komunalno podjetje Vrhnika, d.o.o.**

Tabela 10: Vrednostni in količinski načrt usposobitve novih sredstev

	2020	2021	2022	2023	2024
	leto t - 2	leto t - 1	leto t	leto t+1	leto t+2
Nabavna vrednost novih usposobljenih sredstev (aktiviranih) v EUR		26.244,00	1.000,00	1.000,00	1.000,00
Dolžina distribucijskega omrežja (aktivirana sredstva na dan 31. 12.) v m	39.863	39.863	39.863	39.863	39.863

Tabela 10.1: Nabave in usposobitve sredstev

	2021	2022	2023	2024
	leto t - 1	leto t	leto t + 1	leto t + 2
Investicije v toku na dan 31. 1.	0,00	0,00	0,00	0,00
- nove nabave v letu	26.344,00	1.000,00	1.000,00	1.000,00
- od tega nove nabave sredstev v lasti	26.244,00	1.000,00	1.000,00	1.000,00
- od tega nove nabave sredstev v najemu	0,00	0,00	0,00	0,00
- uposobitev sredstev	26.344,00	1.000,00	1.000,00	1.000,00
- od tega uposobitev sredstev v lasti	26.344,00	1.000,00	1.000,00	1.000,00
- od tega uposobitev sredstev v najemu	0,00	0,00	0,00	0,00
Investicije v toku na dan 31. 12.	0,00	0,00	0,00	0,00

Tabela 10.1.1: Naložbeni načrt ODS - usposobljena sredstva v lasti v letu t - 1, letu t, letu t+1, letu t+2

[illegible]

Tabela 10.1.2: Naložbeni načrt ODS - usposobljena sredstva v najemu v letu  $t-1$ , letu  $t$ , letu  $t+1$ , letu  $t+2$

[illegible]

Komentar operaterja distribucijskega sistema - ODS:

sredstev v najemu ne bo (naložbeni načrt ne predvideva novih investicij za obdobje 2022 - 2024)





Operater distribucijskega sistema - ODS:

## Javno podjetje Komunalno podjetje Vrhnika, d.o.o.

Izračun faktorja prilagoditve, ki se v skladu z 18. členom metodologije za določitev regulativnega okvira upošteva pri izračunu določenega dela nadzorovanih stroškov delovanja in vzdrževanja.

Tabela 11: Faktor prilagoditve, ki vpliva na del *NSDV*

	2020	2021	2022	2023	2024
	leto t - 2	leto t - 1	leto t	leto t +1	leto t +2
Dolžina distribucijskega omrežja (usposobljeno distribucijsko omrežje na dan 31. 12.) [m]	39.863	39.863	39.863	39.863	39.863
Odstotek spremembe dolžine distribucijskega omrežja			-	-	-
Izračunan faktor prilagoditve spremembe dolžine distribucijskega omrežja, ki vpliva na del <i>NSDV</i>			1,0000	1,0000	1,0000
Upoštevan faktor prilagoditve pri določitvi dela <i>NSDV</i>			1,0000	1,0000	1,0000

Komentar operaterja distribucijskega sistema - ODS:





Operater distribucijskega sistema - ODS:

**Javno podjetje Komunalno podjetje Vrhnika, d.o.o.**

Podatki in razkritja, potrebna za izračun stroškov delovanja in vzdrževanja, ločeno za nadzorovane in nenadzorovane stroške, za posamezna leta regulativnega obdobja in izračun teh postavk.

Tabela 12: Stroški delovanja in vzdrževanja

v EUR

		2022 leto t	2023 leto t+1	2024 leto t+2
<b>Nadzorovani stroški delovanja in vzdrževanja</b>	<b>NSDV</b>	<b>118.395,30</b>	<b>118.361,09</b>	<b>118.326,88</b>
- od tega NSDV, ki se nanašajo na stroške za izvajanje meritev	del NSDV <sub>M</sub>	14.425,33	14.421,17	14.417,00
- od tega ostali NSDV	del NSDV <sub>O</sub>	103.969,97	103.939,92	103.909,88
<b>Nenadzorovani stroški delovanja in vzdrževanja</b>	<b>NNSDV</b>	<b>89.639,66</b>	<b>91.163,54</b>	<b>92.713,32</b>
<b>Stroški delovanja in vzdrževanja</b>	<b>SDV</b>	<b>208.034,96</b>	<b>209.524,62</b>	<b>211.040,20</b>

Tabela 12.1: Načrtovani NSDVRO21 in izračun NSDV za regulativno obdobje

	14. in 18. člen: NSDV			
	Stroški storitev in materiala za vzdrževanje distribucijskega sistema	Stroški dela	Ostali NSDV	Skupaj NSDV
Načrtovani NSDV <sub>RO21</sub>	5.405,02	42.541,32	72.415,19	120.361,53
Z zakonom ali drugimi predpisi določenimi novimi malogami ODS, ki VEČ NE izpolnjujejo pogojev za priznavanje med NNSDV (v ROT in ROT+1) - se v okviru NSDV prilagajajo s faktorjem prilagoditve	-	-	-	-
Z zakonom ali drugimi predpisi določenimi novimi malogami ODS, ki VEČ NE izpolnjujejo pogojev za priznavanje med NNSDV (v ROT in ROT+1) - se v okviru NSDV NE prilagajajo s faktorjem prilagoditve	-	-	-	-
SKUPAJ načrtovani NSDV <sub>RO21</sub>	5.405,02	42.541,32	72.415,19	120.361,53
Faktor prilagoditve za preračun dela NSDV za leto <sub>t</sub> - Tabela 11	1,0000	1,0000		
Faktor (1-U <sub>t,t</sub> ) - Tabela 6	0,9720	0,9720	0,9720	
Faktor (1+NI <sub>t</sub> ) - Tabela 6	1,0120	1,0120	1,0120	
SKUPAJ NSDV <sub>t</sub>	5.316,72	41.846,36	71.232,22	118.395,30
Faktor prilagoditve za preračun dela NSDV za leto <sub>t+1</sub> - Tabela 11	1,0000	1,0000		
Faktor (1-U <sub>t,t+1</sub> ) - Tabela 6	0,9830	0,9830	0,9830	
Faktor (1+NI <sub>t,t+1</sub> ) - Tabela 6	1,0170	1,0170	1,0170	
SKUPAJ NSDV <sub>t+1</sub>	5.315,19	41.834,27	71.211,63	118.361,09
Faktor prilagoditve za preračun dela NSDV za leto <sub>t+2</sub> - Tabela 11	1,0000	1,0000		
Faktor (1-U <sub>t,t+2</sub> ) - Tabela 6	0,9830	0,9830	0,9830	
Faktor (1+NI <sub>t,t+2</sub> ) - Tabela 6	1,0170	1,0170	1,0170	
SKUPAJ NSDV <sub>t+2</sub>	5.313,65	41.822,18	71.191,05	118.326,88

Tabela 12.1.1: Del NSDV<sub>t</sub>, ki se nanašajo na stroške za izvajanje meritev

v EUR

Del NNSDV, ki se nanaša na stroške za izvajanje meritev iz OMR19-21 - Tabela 12.1.1, G74		14.664,90
Faktor prilagoditve pri določitvi dela NSDV		1,0000
Faktor učinkovitosti	Faktor (1-U <sub>t,t</sub> )	0,9720
Faktor načrtovane letne inflacije	Faktor (1+NI <sub>t</sub> )	1,0120
Del NSDV, ki se nanaša na stroške za meritve	NSDV <sub>M</sub>	14.425,33
Faktor prilagoditve pri določitvi dela NSDV		1,0000
Faktor učinkovitosti	Faktor (1-U <sub>t,t+1</sub> )	0,9830
Faktor načrtovane letne inflacije	Faktor (1+NI <sub>t,t+1</sub> )	1,0170
Del NSDV, ki se nanaša na stroške za meritve	NSDV <sub>M+M</sub>	14.421,17
Faktor prilagoditve pri določitvi dela NSDV		1,0000
Faktor učinkovitosti	Faktor (1-U <sub>t,t+2</sub> )	0,9830
Faktor načrtovane letne inflacije	Faktor (1+NI <sub>t,t+2</sub> )	1,0170
Del NSDV, ki se nanaša na stroške za meritve	NSDV <sub>M+2M</sub>	14.417,00

Operater distribucijskega sistema - ODS:

**Javno podjetje Komunalno podjetje Vrhnika, d.o.o.**

Podatki in razkritja, potrebna za izračun stroškov delovanja in vzdrževanja, ločeno za nadzorovane in nenadzorovane stroške, za posamezna leta regulativnega obdobja in izračun teh postavk.

Tabela 12.2: Realizirani NNSDV let  $t-5$ ,  $t-4$  in  $t-3$  in izračun NNSDV za regulativno obdobje

v EUR

		2017	2018	2019	Povprečje
		leto $t-5$	leto $t-4$	leto $t-3$	
1	Porabljen ZP za lastno rabo in sistemske razlike do vključno 2 % v distribucijski sistem prevzetih količin ZP	-	-	-	-
2.	Nadomestilo za uporabo stavbnega zemljišča oziroma dajatev, ki bo nadomestila to dajatev	-	-	358,59	119,53
3.	Članarine, kjer je članstvo predpisano z zakonom ali uredbami Evropske unije	-	-	-	-
4.	Prevrednotovalni poslovni odhodki v zvezi s terjatvami do uporabnikov sistema iz naslova omrežnin	514,44	534,43	152,00	400,29
5.	Prevrednotovalni poslovni odhodki, nastali v zvezi s sredstvi v primeru, če se sredstva nanašajo na energetskega infrastrukturo in so tovrstni odhodki posledica stečajev, likvidacij in izvršilnih postopkov ali premestitve obstoječe energetske infrastrukture iz upravičenih razlogov	-	-	-	-
6.	Stroški uporabe prenosnega sistema, ki se nanašajo na izstopne točke iz prenosnega sistema v Republiki Sloveniji	101.305,80	81.803,44	81.061,52	88.056,92
7.	Z zakonom ali drugimi predpisi določene nove naloge ODS, ki <b>ŠE</b> izpolnjujejo pogoje za priznavanje med NNSDV (v $RO_{t-5}$ in $RO_{t-2}$ )	-	-	-	-
<b>SKUPAJ stroški oziroma odhodki</b>		<b>101.820,24</b>	<b>82.337,87</b>	<b>81.572,11</b>	<b>88.576,74</b>
9.	Z zakonom ali drugimi predpisi določenimi novimi malogami ODS, ki <b>VEČ NE</b> izpolnjujejo pogojev za priznavanje med NNSDV (v $ROT$ in $ROT+1$ ) - se v okviru NNSDV prilagajajo s faktorjem prilagoditve	-	-	-	-
10.	Z zakonom ali drugimi predpisi določenimi novimi malogami ODS, ki <b>VEČ NE</b> izpolnjujejo pogojev za priznavanje med NNSDV (v $ROT$ in $ROT+1$ ) - se v okviru NNSDV <b>NE</b> prilagajajo s faktorjem prilagoditve	-	-	-	-
<b>SKUPAJ del realizirani nenadzorovani stroški delovanja in vzdrževanja</b>		<b>-</b>	<b>-</b>	<b>-</b>	<b>-</b>
<b>SKUPAJ realizirani nenadzorovani stroški delovanja in vzdrževanja</b>		<b>101.820,24</b>	<b>82.337,87</b>	<b>81.572,11</b>	<b>88.576,74</b>
Izhodiščna povprečna vrednost realiziranih nenadzorovanih stroškov delovanja in vzdrževanja predhodnega leta				$NNSDV_{t-2}$	88.576,74
Faktor načrtovane letne inflacije				Faktor $(1+NI_{t-1})$	1,0120
<b>Nenadzorovani stroški delovanja in vzdrževanja</b>				$NNSDV_t$	<b>89.639,66</b>
Faktor načrtovane letne inflacije				Faktor $(1+NI_{t+1})$	1,0170
<b>Nenadzorovani stroški delovanja in vzdrževanja</b>				$NNSDV_{t+1}$	<b>91.163,54</b>
Faktor načrtovane letne inflacije				Faktor $(1+NI_{t+2})$	1,0170
<b>Nenadzorovani stroški delovanja in vzdrževanja</b>				$NNSDV_{t+2}$	<b>92.713,32</b>

Komentar operaterja distribucijskega sistema - ODS:



Operator distribucijskega sistema - ODS:

Javno podjetje Komunalno podjetje Vrhnika, d.o.o.

Podatki in razkritja potrebna za izračun načrtovanega stroška amortizacije za leto vložitve zahteve za izdajo soglasja agencije in za posamezna leta regulativnega obdobja ter izračun teh postavk.

Tabela 13: Strošek amortizacije za regulativno obdobje

v EUR					
	2021	2022	2023	2024	
	leto t - 1	leto t	leto t+1	leto t+2	
Strošek amortizacije	AM	61.356,15	62.331,42	60.843,06	60.439,24
Strošek amortizacije za sredstva v lasti	AM <sub>l</sub>	5.131,13	6.106,40	4.618,04	4.214,22
Strošek amortizacije za sredstva v najemu	AM <sub>n</sub>	56.225,02	56.225,02	56.225,02	56.225,02

Tabela 13.1: Načrtovani strošek amortizacije za sredstva v lasti

Predračun amortizacije - obstoječa in nova sredstva v lasti		leto t - 1			2021			leto t			2022		
		Nabavna vrednost sredstev (23. člen) v EUR	Preostala vrednost sredstva (SRS 1.46) v EUR	AM stopnja (%)	Amortizacija	Nabavna vrednost sredstev (23. člen) v EUR	Preostala vrednost sredstva (SRS 1.46) v EUR	AM stopnja (%)	Amortizacija	Nabavna vrednost sredstev (23. člen) v EUR	Preostala vrednost sredstva (SRS 1.46) v EUR	AM stopnja (%)	Amortizacija
OMARA		106,88		12,50%	-	106,88		12,50%	-	106,88		12,50%	-
STROJ VABILNI Z OPTIČNIM ČITALCEM IN KOVČKOM		5.606,12		10,00%	-	5.606,12		10,00%	-	5.606,12		10,00%	-
KOMPRESOR ZA POUJENJE PNEVMATIK		338,78		12,50%	-	338,78		12,50%	-	338,78		12,50%	-
STRGALO UNIVERZALNO		885,05		14,30%	-	885,05		14,30%	-	885,05		14,30%	-
VOZILO OSEBNO TOVORNO FIAT LJ NS-214		9.528,60		14,30%	-	9.528,60		14,30%	-	9.528,60		14,30%	-
TISKALNIK HP LIP1006		143,00		25,00%	-	143,00		25,00%	-	143,00		25,00%	-
AGREGAT HONDA ECS000 5 kWa		899,24		20,00%	-	899,24		20,00%	-	899,24		20,00%	-
TISKALNIK HP LJ P1102		94,09		25,00%	-	94,09		25,00%	-	94,09		25,00%	-
MONITOR 22" SAMSUNG		129,92		25,00%	-	129,92		25,00%	-	129,92		25,00%	-
TISKALNIK EPSON LQ-680		610,00		25,00%	-	610,00		25,00%	-	610,00		25,00%	-
ČITALLEC ROČNI TERMINAL ZEBEX		652,21		25,00%	-	652,21		25,00%	-	652,21		25,00%	-
APARAT ZA DETEKCIJO METANA XAM 2500		1.224,35		10,00%	122,44	1.224,35		10,00%	122,44	1.224,35		10,00%	122,44
DETEKTOR ZA MERJENJE PLINOV XAM 5000		1.050,90		14,30%	74,34	1.050,90		14,30%	-	1.050,90		14,30%	-
STOL PISARNIŠKI		90,16		20,00%	-	90,16		20,00%	-	90,16		20,00%	-
INSTRUMENT ZA MERJENJE TESNOSTI MSI P7		2.278,10		20,00%	-	2.278,10		20,00%	-	2.278,10		20,00%	-
PC FUITSU P556		724,00		25,00%	-	724,00		25,00%	-	724,00		25,00%	-
MONITOR 19-22"		132,00		25,00%	-	132,00		25,00%	-	132,00		25,00%	-
DETEKTOR ZA PLIN SEWERIN		2.210,00		20,00%	442,00	2.210,00		20,00%	73,82	2.210,00		20,00%	73,82
SKENER		800,00		25,00%	49,85	800,00		25,00%	-	800,00		25,00%	-
DETEKTOR PLINSKI SEWERIN EX-TEC HS 680		6.485,82		20,00%	1.297,16	6.485,82		20,00%	1.297,06	6.485,82		20,00%	1.297,06
TABLICA ASUS T101HA		295,00		25,00%	73,60	295,00		25,00%	-	295,00		25,00%	-
PC ESPRIMO P557/85+		735,00		25,00%	183,75	735,00		25,00%	15,40	735,00		25,00%	15,40
MONITOR ACER 2722HL		190,00		25,00%	47,50	190,00		25,00%	3,90	190,00		25,00%	3,90
TISKALNIK HP AIOOfficeJet Pro 8710		114,75		25,00%	28,69	114,75		25,00%	9,58	114,75		25,00%	9,58
INSTRUMENT ZA MERJENJE THT		1.573,00		20,00%	314,60	1.573,00		20,00%	314,60	1.573,00		20,00%	314,60
OMARA		286,00		12,00%	34,32	286,00		12,00%	34,32	286,00		12,00%	34,32
MONITOR LCD 27-30" PHILIPS		165,00		25,00%	41,25	165,00		25,00%	41,25	165,00		25,00%	41,25
STOL MEGABIT		204,62		20,00%	40,92	204,62		20,00%	40,92	204,62		20,00%	40,92
STOL MEGABIT		204,62		20,00%	40,92	204,62		20,00%	40,92	204,62		20,00%	40,92
ČITALLEC ROČNI TERMINAL ZEBEX		579,50		25,00%	144,88	579,50		25,00%	144,88	579,50		25,00%	144,88
posredna sredstva (opredmetena in neopredmetena) izračunana po ključu		92.917,95		5,00%	2.194,91	92.917,95		5,00%	1.993,49	92.917,95		5,00%	1.993,49
...													
SKUPAJ načrtovan strošek amortizacije obstoječih sredstev v lasti - AM <sub>l</sub>		131.254,66	-		5.131,13	131.254,66	-		4.132,58	131.254,66	-		4.132,58
Tovorno vozilo		26.244,00	-	7,14%	-	26.244,00		7,14%	1.873,82	26.244,00		7,14%	1.873,82
Drobno električno orodje						1.000,00		20,00%	100,00				
...													
SKUPAJ načrtovan strošek amortizacije novih sredstev v lasti - AM <sub>n</sub>		26.244,00	-		-	27.244,00	-		1.973,82	27.244,00	-		1.973,82
SKUPAJ načrtovan strošek amortizacije sredstev v lasti - AM <sub>l</sub>		157.498,66	-		5.131,13	158.498,66	-		6.106,40	158.498,66	-		6.106,40
Vrednost obstoječih sredstev v lasti iz Tabele 9.1:		131.254,66				131.254,66				131.254,66			
Vrednost novih sredstev v lasti iz Tabele 10.1.1:		26.244,00				27.244,00				27.244,00			
Razlika:		-				-				-			

Tabela 13.2: Načrtovani strošek amortizacije za sredstva v najemu

Predračun amortizacije - obstoječa in nova sredstva v najemu	leto t - 1				2021				leto t				2022			
	Nabavna vrednost sredstev (23. člen) v EUR	Preostala vrednost sredstva (SRS 1.46) v EUR	AM stopnja (%)	Amortizacija	Nabavna vrednost sredstev (23. člen) v EUR	Preostala vrednost sredstva (SRS 1.46) v EUR	AM stopnja (%)	Amortizacija	Nabavna vrednost sredstev (23. člen) v EUR	Preostala vrednost sredstva (SRS 1.46) v EUR	AM stopnja (%)	Amortizacija	Nabavna vrednost sredstev (23. člen) v EUR	Preostala vrednost sredstva (SRS 1.46) v EUR	AM stopnja (%)	Amortizacija
PLINOVOĐ HRIB1603	83.673,38		3,00%	2.510,16	83.673,38		3,00%	2.510,16	83.673,38		3,00%	2.510,16	83.673,38		3,00%	2.510,16
PLINOVOĐ ROBOVA CESTA1742	30.464,93		3,00%	913,92	30.464,93		3,00%	913,92	30.464,93		3,00%	913,92	30.464,93		3,00%	913,92
MIP JELOVŠKOVA1756	62.868,78		3,00%	1.886,04	62.868,78		3,00%	1.886,04	62.868,78		3,00%	1.886,04	62.868,78		3,00%	1.886,04
PLINOVOĐ IDRIJSKA CESTA1757	133.909,31		3,00%	4.017,24	133.909,31		3,00%	4.017,24	133.909,31		3,00%	4.017,24	133.909,31		3,00%	4.017,24
PLINOVOĐ OB TRŽAŠKI CESTI1758	140.216,25		3,00%	4.206,48	140.216,25		3,00%	4.206,48	140.216,25		3,00%	4.206,48	140.216,25		3,00%	4.206,48
PLINOVOĐ OB IGRIŠČU MIMO ŠOLE PROTI STARI VRHNIKI1759	22.126,14		3,00%	663,84	22.126,14		3,00%	663,84	22.126,14		3,00%	663,84	22.126,14		3,00%	663,84
PLINOVOĐ KRPAKOVA CESTA1760	26.610,23		3,00%	798,36	26.610,23		3,00%	798,36	26.610,23		3,00%	798,36	26.610,23		3,00%	798,36
PLINOVOĐ ZA STARO ŠOLO1761	33.372,01		3,00%	1.001,16	33.372,01		3,00%	1.001,16	33.372,01		3,00%	1.001,16	33.372,01		3,00%	1.001,16
PLINOVOĐ JELOVŠKOVA IN ROBOVA CESTA1762	45.535,95		3,00%	1.366,08	45.535,95		3,00%	1.366,08	45.535,95		3,00%	1.366,08	45.535,95		3,00%	1.366,08
PLINOVOĐ BREG1763	39.903,07		3,00%	1.197,12	39.903,07		3,00%	1.197,12	39.903,07		3,00%	1.197,12	39.903,07		3,00%	1.197,12
PLINOVOĐ DO NOVE ŠOLE1764	16.203,60		3,00%	486,12	16.203,60		3,00%	486,12	16.203,60		3,00%	486,12	16.203,60		3,00%	486,12
PLINOVOĐ POC IN VRHNAJKA1765	25.116,17		3,00%	753,48	25.116,17		3,00%	753,48	25.116,17		3,00%	753,48	25.116,17		3,00%	753,48
PLINOVOĐ SIVKINA ULICA1951	71.480,71		3,00%	2.144,40	71.480,71		3,00%	2.144,40	71.480,71		3,00%	2.144,40	71.480,71		3,00%	2.144,40
PLINOVOĐ MOKRICE2038	85.040,92		3,00%	2.551,20	85.040,92		3,00%	2.551,20	85.040,92		3,00%	2.551,20	85.040,92		3,00%	2.551,20
PLINOVOĐ RASKOVEC-TURNOVŠE-GRILECV GRIČ2074	37.097,07		3,00%	1.112,88	37.097,07		3,00%	1.112,88	37.097,07		3,00%	1.112,88	37.097,07		3,00%	1.112,88
PLINOVOĐ CESTA GRADENJ2189	25.126,64		3,00%	753,84	25.126,64		3,00%	753,84	25.126,64		3,00%	753,84	25.126,64		3,00%	753,84
IZGRADNJA PLINOVOĐA TOJNICE-SINJA GORICA2196	16.642,37		3,00%	499,32	16.642,37		3,00%	499,32	16.642,37		3,00%	499,32	16.642,37		3,00%	499,32
PLINOVOĐ SPAR-SINJA GORICA2200	38.710,45		3,00%	1.161,36	38.710,45		3,00%	1.161,36	38.710,45		3,00%	1.161,36	38.710,45		3,00%	1.161,36
ODORIRNA POSTAJA NA VRHNIKI2202	21.967,26		3,00%	659,04	21.967,26		3,00%	659,04	21.967,26		3,00%	659,04	21.967,26		3,00%	659,04
PLINOVOĐ TOJNICE2264	98.505,65		3,00%	2.955,12	98.505,65		3,00%	2.955,12	98.505,65		3,00%	2.955,12	98.505,65		3,00%	2.955,12
PLINOVOĐ STARA CESTA2371-1,2371-2	21.311,02		3,00%	639,36	21.311,02		3,00%	639,36	21.311,02		3,00%	639,36	21.311,02		3,00%	639,36
PLINOVOĐ NA ZELENICI ODSEK A	48.954,17		3,00%	1.468,68	48.954,17		3,00%	1.468,68	48.954,17		3,00%	1.468,68	48.954,17		3,00%	1.468,68
PLINOVOĐ - cesta do barjančarPOVEZOVALNA CESTA DO BARJANČKA	9.792,36		3,00%	293,76	9.792,36		3,00%	293,76	9.792,36		3,00%	293,76	9.792,36		3,00%	293,76
PLIN - ROBOVA CESTAROBOVA CESTA	11.642,64		3,00%	349,32	11.642,64		3,00%	349,32	11.642,64		3,00%	349,32	11.642,64		3,00%	349,32
PLIN - LOŠČALOŠČA	164.887,43		3,00%	4.946,64	164.887,43		3,00%	4.946,64	164.887,43		3,00%	4.946,64	164.887,43		3,00%	4.946,64
PLIN - VAS - DOBOVIČNIKOVAVAS - DOBOVIČNIKOVA	112.731,61		3,00%	3.381,96	112.731,61		3,00%	3.381,96	112.731,61		3,00%	3.381,96	112.731,61		3,00%	3.381,96
PLINOVOĐ KURIRSKAKURIRSKA	35.231,71		3,00%	1.056,96	35.231,71		3,00%	1.056,96	35.231,71		3,00%	1.056,96	35.231,71		3,00%	1.056,96
PLIN - LOŠČA GLAVNILOŠČA	17.698,92		3,00%	531,00	17.698,92		3,00%	531,00	17.698,92		3,00%	531,00	17.698,92		3,00%	531,00
PLIN - LOŠČA KRAKILLOŠČA	9.202,42		3,00%	276,12	9.202,42		3,00%	276,12	9.202,42		3,00%	276,12	9.202,42		3,00%	276,12
PLIN - POT V MOČLINIKLOŠČA	22.428,65		3,00%	672,84	22.428,65		3,00%	672,84	22.428,65		3,00%	672,84	22.428,65		3,00%	672,84
PLIN LOŠČA GLAVNI 20122012	12.538,98		3,00%	376,20	12.538,98		3,00%	376,20	12.538,98		3,00%	376,20	12.538,98		3,00%	376,20
PLIN LOŠČA KRAK 62012	4.575,86		3,00%	137,28	4.575,86		3,00%	137,28	4.575,86		3,00%	137,28	4.575,86		3,00%	137,28
PLIN LOŠČA KRAK 72012	7.300,25		3,00%	219,00	7.300,25		3,00%	219,00	7.300,25		3,00%	219,00	7.300,25		3,00%	219,00
PLIN ČANKARJEVO NABREŽJE	79.890,22		3,00%	2.396,76	79.890,22		3,00%	2.396,76	79.890,22		3,00%	2.396,76	79.890,22		3,00%	2.396,76
PLIN POT K STUDENCU	20.402,49		3,00%	612,12	20.402,49		3,00%	612,12	20.402,49		3,00%	612,12	20.402,49		3,00%	612,12
PLIN KAČURIEVA	20.716,86		3,00%	621,48	20.716,86		3,00%	621,48	20.716,86		3,00%	621,48	20.716,86		3,00%	621,48
PLIN PIONIRSKA IN JAGROVA odsek "P1", "P2", "PL1", "PL2", "PL3", "PL4"po parc. št. 100	27.610,05		3,00%	828,36	27.610,05		3,00%	828,36	27.610,05		3,00%	828,36	27.610,05		3,00%	828,36
PLIN SINJA GORICA - LIGOJNA NA KRAKU IČ 468091	19.084,00		3,00%	572,52	19.084,00		3,00%	572,52	19.084,00		3,00%	572,52	19.084,00		3,00%	572,52
PLIN SINJA GORICA NA KRAKU JP 966652	4.204,55		3,00%	126,12	4.204,55		3,00%	126,12	4.204,55		3,00%	126,12	4.204,55		3,00%	126,12
PLIN SINJA GORICA NA KRAKU JP 966653	18.668,89		3,00%	560,04	18.668,89		3,00%	560,04	18.668,89		3,00%	560,04	18.668,89		3,00%	560,04
PLIN CESTA KRIMSKEGA ODREDA	46.489,50		3,00%	1.394,64	46.489,50		3,00%	1.394,64	46.489,50		3,00%	1.394,64	46.489,50		3,00%	1.394,64
PLIN LEDINA	19.546,25		3,00%	586,44	19.546,25		3,00%	586,44	19.546,25		3,00%	586,44	19.546,25		3,00%	586,44
PLINOVOĐ POD HRUŠEVCO	19.911,94		3,00%	597,36	19.911,94		3,00%	597,36	19.911,94		3,00%	597,36	19.911,94		3,00%	597,36
PLIN GRADIŠČE - PLINOVOĐ NA ZELENICI ODSEK B, PE 160*14,6 GRADIŠČE	30.202,77		3,00%	906,12	30.202,77		3,00%	906,12	30.202,77		3,00%	906,12	30.202,77		3,00%	906,12
PLIN RASKOVECV HRASTJE	34.559,45		3,00%	1.036,78	34.559,45		3,00%	1.036,78	34.559,45		3,00%	1.036,78	34.559,45		3,00%	1.036,78
KATASTER PLIN	6.919,20		20,00%	-	6.919,20		20,00%	-	6.919,20		20,00%	-	6.919,20		20,00%	-
KATASTER PLIN 2012	664,80		20,00%	-	664,80		20,00%	-	664,80		20,00%	-	664,80		20,00%	-
...																
SKUPAJ načrtovan strošek amortizacije obstoječih sredstev v najemu - AMo	1.881.737,88	-		56.225,02	1.881.737,88	-		56.225,02	1.881.737,88	-		56.225,02	1.881.737,88	-		56.225,02
...																
SKUPAJ načrtovan strošek amortizacije novih sredstev v najemu AMn	-	-		-	-	-		-	-	-		-	-	-		-
SKUPAJ načrtovan strošek amortizacije sredstev v najemu AM	1.881.737,88	-		56.225,02	1.881.737,88	-		56.225,02	1.881.737,88	-		56.225,02	1.881.737,88	-		56.225,02
Vrednost obstoječih sredstev v najemu iz Tabele 9.2:	1.881.737,88				1.881.737,88				1.881.737,88				1.881.737,88			
Vrednost novih sredstev v najemu iz Tabele 10.1.2:	-				-				-				-			
Razlika:	-				-				-				-			

				leto t-1		2023						leto t-2		2024	
Nabavna vrednost sredstev (23. člen) v EUR		Preostala vrednost sredstva (SRŠ 1.46) v EUR		AM stopnja (%)		Amortizacija		Nabavna vrednost sredstev (23. člen) v EUR		Preostala vrednost sredstva (SRŠ 1.46) v EUR		AM stopnja (%)		Amortizacija	
83.673,38				3,00%		2.510,16		83.673,38				3,00%		2.510,16	
30.464,93				3,00%		913,92		30.464,93				3,00%		913,92	
62.868,78				3,00%		1.886,04		62.868,78				3,00%		1.886,04	
133.909,31				3,00%		4.017,24		133.909,31				3,00%		4.017,24	
140.216,25				3,00%		4.206,48		140.216,25				3,00%		4.206,48	
27.126,14				3,00%		663,84		27.126,14				3,00%		663,84	
26.610,23				3,00%		798,36		26.610,23				3,00%		798,36	
33.372,01				3,00%		1.001,16		33.372,01				3,00%		1.001,16	
45.535,95				3,00%		1.366,08		45.535,95				3,00%		1.366,08	
39.903,07				3,00%		1.197,12		39.903,07				3,00%		1.197,12	
16.203,60				3,00%		486,12		16.203,60				3,00%		486,12	
25.116,17				3,00%		753,48		25.116,17				3,00%		753,48	
71.480,71				3,00%		2.144,40		71.480,71				3,00%		2.144,40	
85.040,92				3,00%		2.551,20		85.040,92				3,00%		2.551,20	
37.097,07				3,00%		1.112,88		37.097,07				3,00%		1.112,88	
25.126,64				3,00%		753,84		25.126,64				3,00%		753,84	
16.642,37				3,00%		499,32		16.642,37				3,00%		499,32	
38.710,45				3,00%		1.161,36		38.710,45				3,00%		1.161,36	
21.967,26				3,00%		659,04		21.967,26				3,00%		659,04	
98.505,65				3,00%		2.955,12		98.505,65				3,00%		2.955,12	
21.311,02				3,00%		639,36		21.311,02				3,00%		639,36	
48.954,17				3,00%		1.468,88		48.954,17				3,00%		1.468,88	
9.792,36				3,00%		293,76		9.792,36				3,00%		293,76	
11.642,64				3,00%		349,32		11.642,64				3,00%		349,32	
164.887,43				3,00%		4.946,64		164.887,43				3,00%		4.946,64	
112.731,61				3,00%		3.381,96		112.731,61				3,00%		3.381,96	
35.231,71				3,00%		1.056,96		35.231,71				3,00%		1.056,96	
17.698,92				3,00%		531,00		17.698,92				3,00%		531,00	
9.202,42				3,00%		276,12		9.202,42				3,00%		276,12	
22.428,65				3,00%		672,84		22.428,65				3,00%		672,84	
12.538,98				3,00%		376,20		12.538,98				3,00%		376,20	
4.575,86				3,00%		137,28		4.575,86				3,00%		137,28	
7.300,25				3,00%		219,00		7.300,25				3,00%		219,00	
79.890,22				3,00%		2.396,76		79.890,22				3,00%		2.396,76	
20.402,49				3,00%		612,12		20.402,49				3,00%		612,12	
20.716,86				3,00%		621,48		20.716,86				3,00%		621,48	
27.610,05				3,00%		828,36		27.610,05				3,00%		828,36	
10.084,00				3,00%		272,52		10.084,00				3,00%		272,52	
4.204,55				3,00%		126,12		4.204,55				3,00%		126,12	
18.668,89				3,00%		560,04		18.668,89				3,00%		560,04	
46.489,50				3,00%		1.394,64		46.489,50				3,00%		1.394,64	
19.546,25				3,00%		586,44		19.546,25				3,00%		586,44	
19.911,94				3,00%		597,36		19.911,94				3,00%		597,36	
30.202,77				3,00%		906,12		30.202,77				3,00%		906,12	
34.559,45				3,00%		1.036,78		34.559,45				3,00%		1.036,78	
6.919,20				20,00%		-		6.919,20				20,00%		-	
664,80				20,00%		-		664,80				20,00%		-	
1.881.737,88	-					56.225,02		1.881.737,88	-					56.225,02	
-	-							-	-						
1.881.737,88	-					56.225,02		1.881.737,88	-					56.225,02	
1.881.737,88	-							1.881.737,88	-						
-	-							-	-						
1.881.737,88	-					56.225,02		1.881.737,88	-					56.225,02	
-	-							-	-						
1.881.737,88	-							1.881.737,88	-						
-	-							-	-						
1.881.737,88	-							1.881.737,88	-						
-	-							-	-						
1.881.737,88	-							1.881.737,88	-						
-	-							-	-						
1.881.737,88	-							1.881.737,88	-						
-	-							-	-						
1.881.737,88	-							1.881.737,88	-						
-	-							-	-						
1.881.737,88	-							1.881.737,88	-						
-	-							-	-						
1.881.737,88	-							1.881.737,88	-						
-	-							-	-						
1.881.737,88	-							1.881.737,88	-						
-	-							-	-						
1.881.737,88	-							1.881.737,88	-						
-	-							-	-						
1.881.737,88	-							1.881.737,88	-						
-	-							-	-						
1.881.737,88	-							1.881.737,88	-						
-	-							-	-						
1.881.737,88	-							1.881.737,88	-						
-	-							-	-						
1.881.737,88	-							1.881.737,88	-						
-	-							-	-						
1.881.737,88	-							1.881.737,88	-						
-	-							-	-						
1.881.737,88	-							1.881.737,88	-						
-	-							-	-						
1.881.737,88	-							1.881.737,88	-						
-	-							-	-						
1.881.737,88	-							1.881.737,88	-						
-	-							-	-						
1.881.737,88	-							1.881.737,88	-						
-	-							-	-						
1.881.737,88	-							1.881.737,88	-						
-	-							-	-						
1.881.737,88	-							1.881.737,88	-						
-	-							-	-						
1.881.737,88	-							1.881.737,88	-						
-	-							-	-						
1.881.737,88	-							1.881.737,88	-						
-	-							-	-						
1.881.737,88	-							1.881.737,88	-						
-	-							-	-						
1.881.737,88	-							1.881.737,88	-						
-	-							-	-						
1.881.737,88	-							1.881.737,88	-						
-	-							-	-						
1.881.737,88	-							1.881.737,88	-						
-	-							-	-						
1.881.737,88	-							1.881.737,88	-						
-	-							-	-						
1.881.737,88	-							1.881.737,88	-						
-	-							-	-						
1.881.737,88	-							1.881.737,88	-						
-	-							-	-						
1.881.737,88	-							1.881.737,88	-						
-	-							-	-						
1.881.737,88	-							1.881.737,88	-						
-	-							-	-						
1.881.737,88	-							1.881.737,88	-						
-	-							-	-						
1.881.737,88	-							1.881.737,88	-						
-	-							-	-						
1.881.737,88	-							1.881.737,88	-						
-	-							-	-						
1.881.737,88	-							1.881.737,88	-						
-	-							-	-						
1.881.737,88	-							1.881.737,88	-						
-	-							-	-						
1.881.737,88	-							1.881.737,88	-						
-	-							-							



Operator distribucijskega sistema - ODS:

Javno podjetje Komunalno podjetje Vrhnika, d.o.o.

Podatki in razkritja potrebna za izračun povprečne regulativne vrednosti sredstev za leto vložitve zahteve za izdajo soglasja agencije in za posamezna leta regulativnega obdobja ter izračun reguliranega donosa na sredstva za posamezno leto regulativnega obdobja in za regulativno obdobje.

Tabela 14: Reguliran donos na sredstva

v EUR

		leto t - 1 :		2021	leto t :		2022	leto t+1 :		2023	leto t+2 :		2024
		obstoječa - o	nova - n	Skupaj	obstoječa - o	nova - n	Skupaj	obstoječa - o	nova - n	Skupaj	obstoječa - o	nova - n	Skupaj
Povprečna regulativna vrednost sredstev	PVS	1.186.191,34	13.122,00	1.199.313,34	1.125.334,46	25.757,09	1.151.091,55	1.065.821,04	24.683,27	1.090.504,31	1.035.566,22	23.409,45	1.058.975,67
- od tega povprečna regulativna vrednost sredstev za sredstva v lasti	PVS <sub>L</sub>	55.040,14	13.122,00	68.162,14	50.408,29	25.757,09	76.165,38	47.119,89	24.683,27	71.803,16	44.977,58	23.409,45	68.387,03
- od tega povprečna regulativna vrednost sredstev za sredstva v najemu	PVS <sub>N</sub>	1.131.151,20	-	1.131.151,20	1.074.926,17	-	1.074.926,17	1.018.701,15	-	1.018.701,15	990.588,64	-	990.588,64
Tehtani povprečni strošek kapitala pred obdavčitvijo	TPSK						5,150%						5,150%
Reguliran donos na sredstva	RDS						59.281,21						54.537,25
- od tega reguliran donos na sredstva v lasti	RDS <sub>L</sub>						3.922,52						3.521,93
- od tega reguliran donos na sredstva v najemu	RDS <sub>N</sub>						55.358,70						51.015,31

Tabela 14.1: Povprečna regulativna vrednost sredstev za sredstva v lasti

v EUR

		leto t - 1 :			leto t :			leto t+1 :			leto t+2 :			
		obstoječa - o	nova - n	Skupaj	obstoječa - o	nova - n	Skupaj	obstoječa - o	nova - n	Skupaj	obstoječa - o	nova - n	Skupaj	
Otvoritvena vrednost regulativne baze sredstev	OVS	+	57.605,71	-	57.605,71	52.474,58	26.244,00	78.718,58	48.342,00	25.270,18	73.612,18	45.897,78	24.096,36	69.994,14
Vrednost usposobljenih sredstev	NN	+		26.244,00	26.244,00		1.000,00	1.000,00		1.000,00	1.000,00		1.000,00	1.000,00
Strošek amortizacije	AM	-	5.131,13	-	5.131,13	4.132,58	1.973,82	6.106,40	2.444,22	2.173,82	4.618,04	1.840,40	2.373,82	4.214,22
Vrednost izločenih sredstev	IS	-	0,00	0,00	-	0,00	0,00	-	0,00	0,00	-	0,00	0,00	-
Knjigovodska vrednost sredstev ali dela sredstev, ki so usposobljena za uporabo v tem letu in na katero se ne priznava reguliran donos na sredstva	SbRDS	-		0,00	-		0,00	-		0,00	-		0,00	-
Zaključna vrednost regulativne baze sredstev	ZVS	=	52.474,58	26.244,00	78.718,58	48.342,00	25.270,18	73.612,18	45.897,78	24.096,36	69.994,14	44.057,38	22.722,54	66.779,92
Povprečna regulativna vrednost sredstev	PVS <sub>L</sub>		55.040,14	13.122,00	68.162,14	50.408,29	25.757,09	76.165,38	47.119,89	24.683,27	71.803,16	44.977,58	23.409,45	68.387,03

Tabela 14.2: Povprečna regulativna vrednost sredstev za sredstva v najemu

v EUR

		leto t - 1 :			leto t :			leto t+1 :			leto t+2 :		
		obstoječa - o	nova - n	Skupaj	obstoječa - o	nova - n	Skupaj	obstoječa - o	nova - n	Skupaj	obstoječa - o	nova - n	Skupaj
Otvoritvena vrednost regulativne baze sredstev	OVS +	1.159.263,71	-	1.159.263,71	1.103.038,69	-	1.103.038,69	1.046.813,66	-	1.046.813,66	990.588,64	-	990.588,64
Vrednost usposobljenih sredstev	NN +		-	-	-	-	-	-	-	-	-	-	-
Strošek amortizacije	AM -	56.225,02	-	56.225,02	56.225,02	-	56.225,02	56.225,02	-	56.225,02	-	-	-
Vrednost izločenih sredstev	IS -	0,00	0,00	-	0,00	0,00	-	0,00	0,00	-	0,00	0,00	-
Knjigovodska vrednost sredstev ali dela sredstev, ki so usposobljena za uporabo v tem letu i na katero se ne priznava reguliran donos na sredstva	SbRDS -	0,00	0,00	-	0,00	0,00	-	0,00	0,00	-	0,00	0,00	-
Zaključna vrednost regulativne baze sredstev	ZVS =	1.103.038,69	-	1.103.038,69	1.046.813,66	-	1.046.813,66	990.588,64	-	990.588,64	990.588,64	-	990.588,64
Povprečna regulativna vrednost sredstev	PVS <sub>N</sub>	1.131.151,20	-	1.131.151,20	1.074.926,17	-	1.074.926,17	1.018.701,15	-	1.018.701,15	990.588,64	-	990.588,64

Komentar operaterja distribucijskega sistema - ODS:



## Javno podjetje Komunalno podjetje Vrnika, d.o.o.

Izravnavna načrtovanih omrežnin ter podatki in razkritja o načrtovanem primanjkljaju omrežnin za posamezno leto regulativnega obdobja in za regulativno obdobje.

Tabela 16: Omrežnine

v EUR

		2022	2023	2024	Skupaj
		leto t	leto t + 1	leto t + 2	
Omrežnine za distribucijo	<i>OMR<sub>DK</sub></i>	242.485,97	238.998,98	237.170,62	718.655,58
Omrežnine za meritve	<i>OMR<sub>M</sub></i>	14.421,98	14.421,13	14.409,21	43.252,32
<b>Omrežnine</b>	<b><i>OMR</i></b>	<b>256.907,95</b>	<b>253.420,11</b>	<b>251.579,83</b>	<b>761.907,90</b>

Tabela 17: Izravnavne omrežnine

v EUR

		2022	2023	2024	Skupaj
		leto t	leto t + 1	leto t + 2	
Izravnavne omrežnine za distribucijo	<i>IOMR<sub>DK</sub></i>	259.892,21	253.170,75	205.592,62	718.655,58
Omrežnine za meritve	<i>OMR<sub>M</sub></i>	14.421,98	14.421,13	14.409,21	43.252,32
<b>Izravnavne omrežnine</b>	<b><i>IOMR</i></b>	<b>274.314,19</b>	<b>267.591,89</b>	<b>220.001,82</b>	<b>761.907,90</b>

Tabela 17.1: Izravnavna

v EUR

		2022	2023	2024	Skupaj
		leto t	leto t + 1	leto t + 2	
Izravnavna	<i>OMR - IOMR</i>	-17.406,23	-14.171,77	31.578,00	0,00
Načrtovan primanjkljaj omrežnin	<i>nΔRO<sub>r</sub></i>	0,00	0,00	953,15	953,15

Tabela 17.2: Omejitve višine načrtovanega primanjkljaja omrežnin

v EUR

		2022	2023	2022	Skupaj
		leto t	leto t + 1	leto t + 2	
Strošek amortizacije	<i>AM</i>	62.331,42	60.843,06	60.439,24	183.613,73
Načrtovan primanjkljaj omrežnin	<i>nΔRO<sub>r</sub></i>	0,00	0,00	953,15	953,15
Razlika	<i>AM - nΔRO<sub>r</sub></i>	<b>62.331,42</b>	<b>60.843,06</b>	<b>59.486,10</b>	<b>182.660,58</b>

Komentar operaterja distribucijskega sistema - ODS:

Opombi:

1. Če se v celici I34 izpiše "NAPAKA!", to pomeni, da regulativni okvir ni določen skladno z Metodologijo za določitev regulativnega okvira. ODS mora v Zahtevi preveriti ustreznost upoštevanja ugotovljenega primanjkljaja za pretekla leta (*delovni list "OMR"*) ali preveriti ustreznost upoštevanja načrtovanih investicij po prioriteten vrstnem redu iz naložbenega načrta ODS (*delovni list "Načrtovane\_INV"*) ali preveriti ustreznost upoštevanja maksimalne dovoljene višine TPKS (*delovni list "Regulativno\_obdobje"*).

2. Po uskladitvi podatkov v Zahtevi skladno s točko 1. te opombe, mora ODS v Tabeli 25.1 najprej izbrisati prvotno ugotovljen načrtovani primanjkljaj omrežnin za posamezno leto regulativnega obdobja in nato določiti načrtovani primanjkljaj omrežnin za posamezno leto regulativnega obdobja.





Operater distribucijskega sistema - ODS:

## Javno podjetje Komunalno podjetje Vrhnika, d.o.o.

Ocena finančnega vpliva, ki ga bodo imele omrežnine na uporabnike distribucijskega sistema, ločeno po odjemnih skupinah.

Tabela 18.1: Tarifne postavke za distribucijo za leto t - 1

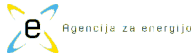
Odjemna skupina		za leto t-1:			2021
		Tarifna postavka – za mesec [brez DDV]			
Odj. skupina	Zakupljena zmogljivost [kWh /leto]	Pavšal C <sub>FP</sub> [EUR]	Moč C <sub>FM</sub> [EUR/kW]	Zmogljivost C <sub>FZ</sub> [EUR/(kWh/dan)]	Poraba C <sub>VP</sub> [EUR/kWh]
C <sub>DK1</sub>	0 – 2000	1,12489			0,02769
C <sub>DK2</sub>	2 001 – 5 000	3,11111			0,01586
C <sub>DK3</sub>	5 001 – 15 000	5,59900			0,00994
C <sub>DK4</sub>	15 001 – 25 000	7,01830			0,00881
C <sub>DK5</sub>	25 001 – 50 000	9,32692			0,00771
C <sub>DK6</sub>	50 001 – 100 000	-	0,55165		0,00771
C <sub>DK7</sub>	100 001 – 300 000	-	0,55165		0,00771
C <sub>DK8</sub>	300 001 – 800 000	-	0,55165		0,00771
C <sub>DK9</sub>	800 001 – 1 300 000	-	-	0,07365	0,00642
C <sub>DK10</sub>	1 300 001 – 2 000 000			0,06653	0,00626
C <sub>DK11</sub>	2 000 001 – 6 000 000			0,05940	0,00505
C <sub>DK12</sub>	6 000 001 – 10 000 000			0,03293	0,00398
C <sub>DK13</sub>	10 000 001 – 50 000 000			0,01193	0,00299
C <sub>DK14</sub>	50 000 001 – 150 000 000			0,01193	0,00299
C <sub>DK15</sub>	Nad 150 000 000			0,01193	0,00299

Tabela 18.2: Tarifne postavke za distribucijo za leto t

Odjemna skupina		za leto t:			2022
		Tarifna postavka – za mesec [brez DDV]			
Odj. skupina	Zakupljena zmogljivost [kWh /leto]	Pavšal C <sub>FP</sub> [EUR]	Moč C <sub>FM</sub> [EUR/kW]	Zmogljivost C <sub>FZ</sub> [EUR/(kWh/dan)]	Poraba C <sub>VP</sub> [EUR/kWh]
C <sub>DK1</sub>	0 – 2000	0,89991			0,02215
C <sub>DK2</sub>	2 001 – 5 000	2,48889			0,01269
C <sub>DK3</sub>	5 001 – 15 000	4,47920			0,00795
C <sub>DK4</sub>	15 001 – 25 000	5,61464			0,00705
C <sub>DK5</sub>	25 001 – 50 000	7,46154			0,00617
C <sub>DK6</sub>	50 001 – 100 000	-	0,44132		0,00617
C <sub>DK7</sub>	100 001 – 300 000	-	0,44132		0,00617
C <sub>DK8</sub>	300 001 – 800 000	-	0,44132		0,00617
C <sub>DK9</sub>	800 001 – 1 300 000	-	-	0,05892	0,00514
C <sub>DK10</sub>	1 300 001 – 2 000 000			0,05322	0,00501
C <sub>DK11</sub>	2 000 001 – 6 000 000			0,04752	0,00404
C <sub>DK12</sub>	6 000 001 – 10 000 000			0,02634	0,00318
C <sub>DK13</sub>	10 000 001 – 50 000 000			0,00954	0,00239
C <sub>DK14</sub>	50 000 001 – 150 000 000			0,00954	0,00239
C <sub>DK15</sub>	Nad 150 000 000			0,00954	0,00239
Faktor I		-0,1999			

Tabela 18.2.1: Faktor spremembe cen J tarifnih postavk za distribucijo za leto t v primerjavi z letom t-1

za leto t v primerjavi z letom t-1		2022	2021
Faktor spremembe tarifne postavke			
Pavšal C <sub>FP</sub> [EUR]	Moč C <sub>FM</sub> [EUR/kW]	Zmogljivost C <sub>FZ</sub> [EUR/(kWh/dan)]	Poraba C <sub>VP</sub> [EUR/kWh]
- 0,2000			- 0,2001
- 0,2000			- 0,1999
- 0,2000			- 0,2002
- 0,2000			- 0,1998
- 0,2000			- 0,1997
- - 0,2000			- 0,1997
- - 0,2000			- 0,1997
- - 0,2000			- 0,1997
- - -		- 0,2000	- 0,1994
		- 0,2001	- 0,1997
		- 0,2000	- 0,2000
		- 0,2001	- 0,2010
		- 0,2003	- 0,2007
		- 0,2003	- 0,2007
		- 0,2003	- 0,2007



Operater distribucijskega sistema - ODS:

Javno podjetje Komunalno podjetje Vrhnika, d.o.o.

Ocena finančnega vpliva, ki ga bodo imele omrežnine na uporabnike distribucijskega sistema, ločeno po odjemnih skupinah.

Tabela 18.3: Tarifne postavke za distribucijo za leto t + 1

Odjemna skupina		za leto t+1:		2023
		Tarifna postavka – za mesec [brez DDV]		
Odj. skupina C <sub>0K</sub>	Zakupljena zmogljivost [kWh /leto]	Pavšal C <sub>FP</sub> [EUR]	Moč C <sub>FM</sub> [EUR/kW]	Poraba C <sub>VP</sub> [EUR/kWh]
C <sub>0K1</sub>	0 – 2000	0,87291		0,02149
C <sub>0K2</sub>	2 001 – 5 000	2,41422		0,01231
C <sub>0K3</sub>	5 001 – 15 000	4,34482		0,00771
C <sub>0K4</sub>	15 001 – 25 000	5,44620		0,00684
C <sub>0K5</sub>	25 001 – 50 000	7,23769		0,00598
C <sub>0K6</sub>	50 001 – 100 000	-	0,42808	0,00598
C <sub>0K7</sub>	100 001 – 300 000	-	0,42808	0,00598
C <sub>0K8</sub>	300 001 – 800 000	-	0,42808	0,00598
C <sub>0K9</sub>	800 001 – 1 300 000	-	-	0,00499
C <sub>0K10</sub>	1 300 001 – 2 000 000			0,00486
C <sub>0K11</sub>	2 000 001 – 6 000 000			0,00392
C <sub>0K12</sub>	6 000 001 – 10 000 000			0,00308
C <sub>0K13</sub>	10 000 001 – 50 000 000			0,00232
C <sub>0K14</sub>	50 000 001 – 150 000 000			0,00232
C <sub>0K15</sub>	Nad 150 000 000			0,00232
Faktor I		-0,0302		

Opomba: Faktor I se lahko giblje v mejah -∞ + 0,0300.

Tabela 18.4: Tarifne postavke za distribucijo za leto t + 2

Odjemna skupina		za leto t+2:		2024
		Tarifna postavka – za mesec [brez DDV]		
Odj. skupina C <sub>0K</sub>	Zakupljena zmogljivost [kWh /leto]	Pavšal C <sub>FP</sub> [EUR]	Moč C <sub>FM</sub> [EUR/kW]	Poraba C <sub>VP</sub> [EUR/kWh]
C <sub>0K1</sub>	0 – 2000	0,70553		0,01737
C <sub>0K2</sub>	2 001 – 5 000	1,95129		0,00995
C <sub>0K3</sub>	5 001 – 15 000	3,51170		0,00623
C <sub>0K4</sub>	15 001 – 25 000	4,40188		0,00553
C <sub>0K5</sub>	25 001 – 50 000	5,84985		0,00484
C <sub>0K6</sub>	50 001 – 100 000	-	0,34599	0,00484
C <sub>0K7</sub>	100 001 – 300 000	-	0,34599	0,00484
C <sub>0K8</sub>	300 001 – 800 000	-	0,34599	0,00484
C <sub>0K9</sub>	800 001 – 1 300 000	-	-	0,00403
C <sub>0K10</sub>	1 300 001 – 2 000 000			0,00393
C <sub>0K11</sub>	2 000 001 – 6 000 000			0,00317
C <sub>0K12</sub>	6 000 001 – 10 000 000			0,00250
C <sub>0K13</sub>	10 000 001 – 50 000 000			0,00187
C <sub>0K14</sub>	50 000 001 – 150 000 000			0,00187
C <sub>0K15</sub>	Nad 150 000 000			0,00187
Faktor I		-0,1915		

Tabela 18.3.1: Faktor spremembe cen J tarifnih postavk za distribucijo za leto t+1 v primerjavi z letom t

za leto t+1 v primerjavi z letom t		2023	2022
Faktor spremembe tarifne postavke			
Pavšal C <sub>FP</sub> [EUR]	Moč C <sub>FM</sub> [EUR/kW]	Zmogljivost C <sub>FZ</sub> [EUR/(kWh/dan)]	Poraba C <sub>VP</sub> [EUR/kWh]
- 0,0300			- 0,0298
- 0,0300			- 0,0299
- 0,0300			- 0,0302
- 0,0300			- 0,0298
- 0,0300			- 0,0308
- - 0,0300	0,0300		- 0,0308
- - 0,0300	0,0300		- 0,0308
- - 0,0300	0,0300		- 0,0308
- - -	-	0,0300	- 0,0292
- - -	-	0,0301	- 0,0299
- - -	-	0,0301	- 0,0297
- - -	-	0,0300	- 0,0314
- - -	-	0,0304	- 0,0293
- - -	-	0,0304	- 0,0293
- - -	-	0,0304	- 0,0293

Tabela 18.4.1: Faktor spremembe cen J tarifnih postavk za distribucijo za leto t+2 v primerjavi z letom t+1

za leto t+2 v primerjavi z letom t+1		2024	2023
Faktor spremembe tarifne postavke			
Pavšal C <sub>FP</sub> [EUR]	Moč C <sub>FM</sub> [EUR/kW]	Zmogljivost C <sub>FZ</sub> [EUR/(kWh/dan)]	Poraba C <sub>VP</sub> [EUR/kWh]
- 0,1917			- 0,1917
- 0,1918			- 0,1917
- 0,1918			- 0,1920
- 0,1918			- 0,1915
- 0,1918			- 0,1906
- - 0,1918	0,1918		- 0,1906
- - 0,1918	0,1918		- 0,1906
- - 0,1918	0,1918		- 0,1906
- - -	-	0,1918	- 0,1924
- - -	-	0,1916	- 0,1914
- - -	-	0,1916	- 0,1913
- - -	-	0,1918	- 0,1883
- - -	-	0,1914	- 0,1940
- - -	-	0,1914	- 0,1940
- - -	-	0,1914	- 0,1940



Operater distribucijskega sistema - ODS:

**Javno podjetje Komunalno podjetje Vrhnika, d.o.o.**

Ocena finančnega vpliva, ki ga bodo imele omrežnine na uporabnike distribucijskega sistema, ločeno po odjemnih skupinah.

**Opomba:** Faktor I se lahko giblje v mejah -  $\infty$  + 0,0300.



Operater distribucijskega sistema - ODS:

**Javno podjetje Komunalno podjetje Vrhnika, d.o.o.**

Ocena finančnega vpliva, ki ga bodo imele omrežnine na uporabnike distribucijskega sistema, ločeno po odjemnih skupinah.

Tabela 19.1: Tarifne postavke za meritve

Tarifna postavka za meritve – za mesec v EUR [brez DDV]				
Obdobje	Leto	$V_L$	$V_U$	$V_N$
za leto t-1	2021	-	0,7600	-
za leto t	2022	-	0,6795	-
za leto t + 1	2023	-	0,6710	-
za leto t + 2	2024	-	0,6622	-

- $V_L$  Tarifna postavka za meritve, kadar končni odjemalec ni lastnik merilne naprave in jo operater distribucijskega sistema vzdržuje, umerja in skladno s predpisi izvaja periodične menjave merilne naprave
- $V_U$  Tarifna postavka za meritve, kadar operater distribucijskega sistema ni lastnik merilne naprave in jo operater distribucijskega sistema vzdržuje in umerja
- $V_N$  Tarifna postavka za meritve, kadar operater distribucijskega sistema ni lastnik merilne naprave ter je ne vzdržuje in ne umerja

Komentar operaterja distribucijskega sistema - ODS:

Tabela 19.1.1: Faktor spremembe cen  $J$  tarifnih postavk za meritve

$V_L$	$V_U$	$V_N$
-	-	-
-	0,1059	-
-	0,0125	-
-	0,0131	-



Operater distribucijskega sistema - ODS:

**Javno podjetje Komunalno podjetje Vrhnika, d.o.o.**

Podatki o načrtovanem številu odjemnih mest, obračunski moči, zakupljeni zmogljivosti in distribuiranih količinah po posameznih odjemnih skupinah za leto vložitve zahteve za izdajo soglasja agencije in za posamezno leto regulativnega obdobja.

Tabela 20.1 : Tehnični podatki za leto t - 1

						leto t - 1		2021	
Odjemna skupina		Predvideno št. odjemnih mest v odjemni skupini na dan 31. 12. leta t-1			Vsota moči (kW)	Vsota pogodbene distribucijske zmogljivosti (kWh/dan)	Predvidena distribuirana količina ZP za posamezna odjemna mesta za leto t-1		
C <sub>DKi</sub>	Zakupljena zmogljivost (kWh/leto)	na katerem odjemajo ZP gospodinjstvi odjemalci - po odjemnih skupinah	na katerem odjemajo ZP negospodinjstvi odjemalci - po odjemnih skupinah	skupno število odjemnih mest v odjemni skupini			na katerih se odjemajo ZP za gospodinjstve odjemalce po odjemnih skupinah [kWh]	na katerih se odjemajo ZP za negospodinjstve odjemalce po odjemnih skupinah [kWh]	skupaj distribuiran ZP [kWh]
C <sub>DK1</sub>	0 – 2000	64	8	72			58.500	1.350	59.850
C <sub>DK2</sub>	2 001 – 5 000	228	8	236			837.000	22.500	859.500
C <sub>DK3</sub>	5 001 – 15 000	462	32	494			3.400.000	261.000	3.661.000
C <sub>DK4</sub>	15 001 – 25 000	120	17	137			1.990.000	360.000	2.350.000
C <sub>DK5</sub>	25 001 – 50 000	37	34	71			1.035.000	990.000	2.025.000
C <sub>DK6</sub>	50 001 – 100 000	3	21	24	1.591		238.500	1.323.000	1.561.500
C <sub>DK7</sub>	100 001 – 300 000	5	15	20	3.586		810.000	1.962.000	2.772.000
C <sub>DK8</sub>	300 001 – 800 000	3	5	8	5.104		1.710.000	2.025.000	3.735.000
C <sub>DK9</sub>	800 001 – 1 300 000	2	-	2	-	6.096	2.025.000		2.025.000
C <sub>DK10</sub>	1 300 001 – 2 000 000	-	1	1		3.973		1.650.000	1.650.000
C <sub>DK11</sub>	2 000 001 – 6 000 000	-	1	1		6.345		1.450.000	1.450.000
C <sub>DK12</sub>	6 000 001 – 10 000 000	-	-	-		-	-	-	-
C <sub>DK13</sub>	10 000 001 – 50 000 000	-	-	-		-	-	-	-
C <sub>DK14</sub>	50 000 001 – 150 000 000	-	-	-		-	-	-	-
C <sub>DK15</sub>	Nad 150 000 000	-	-	-		-	-	-	-
Skupaj		924	142	1.066	10.281	16.414	12.104.000	10.044.850	22.148.850



Operater distribucijskega sistema - ODS:

**Javno podjetje Komunalno podjetje Vrhnika, d.o.o.**

Podatki o načrtovanem številu odjemnih mest, obračunski moči, zakupljeni zmogljivosti in distribuiranih količinah po posameznih odjemnih skupinah za leto vložitve zahteve za izdajo soglasja agencije in za posamezno leto regulativnega obdobja.

Tabela 20.2 : Tehnični podatki za leto t

						leto t		2022	
Odjemna skupina		Predvideno št. odjemnih mest v odjemni skupini na dan 31. 12. leta t			Vsota moči (kW)	Vsota pogodbene distribucijske zmogljivosti (kWh/dan)	Predvidena distribuirana količina ZP za posamezna odjemna mesta za leto t		
C <sub>DKi</sub>	Zakupljena zmogljivost (kWh/leto)	na katerem odjemajo ZP gospodinjiski odjemalci - po odjemnih skupinah	na katerem odjemajo ZP negospodinjiski odjemalci - po odjemnih skupinah	skupno število odjemnih mest v odjemni skupini			na katerih se odjema ZP za gospodinjiske odjemalce po odjemnih skupinah [kWh]	na katerih se odjema ZP za negospodinjiske odjemalce po odjemnih skupinah [kWh]	skupaj distribuiran ZP [kWh]
C <sub>DK1</sub>	0 – 2000	64	8	72			58.500	1.350	59.850
C <sub>DK2</sub>	2 001 – 5 000	228	8	236			837.000	22.500	859.500
C <sub>DK3</sub>	5 001 – 15 000	478	32	510			3.400.000	261.000	3.661.000
C <sub>DK4</sub>	15 001 – 25 000	123	17	140			1.990.000	360.000	2.350.000
C <sub>DK5</sub>	25 001 – 50 000	37	34	71			1.035.000	990.000	2.025.000
C <sub>DK6</sub>	50 001 – 100 000	3	21	24	1.591		238.500	1.323.000	1.561.500
C <sub>DK7</sub>	100 001 – 300 000	5	15	20	3.586		810.000	1.962.000	2.772.000
C <sub>DK8</sub>	300 001 – 800 000	3	5	8	5.104		1.710.000	2.025.000	3.735.000
C <sub>DK9</sub>	800 001 – 1 300 000	2	-	2	-	6.096	2.025.000		2.025.000
C <sub>DK10</sub>	1 300 001 – 2 000 000	-	2	2		8.356	-	2.830.000	2.830.000
C <sub>DK11</sub>	2 000 001 – 6 000 000	-	-	-			-	-	-
C <sub>DK12</sub>	6 000 001 – 10 000 000	-	-	-			-	-	-
C <sub>DK13</sub>	10 000 001 – 50 000 000	-	-	-			-	-	-
C <sub>DK14</sub>	50 000 001 – 150 000 000	-	-	-			-	-	-
C <sub>DK15</sub>	Nad 150 000 000	-	-	-			-	-	-
Skupaj		943	142	1.085	10.281	14.452	12.104.000	9.774.850	21.878.850



Operater distribucijskega sistema - ODS:

## Javno podjetje Komunalno podjetje Vrhnika, d.o.o.

Podatki o načrtovanem številu odjemnih mest, obračunski moči, zakupljeni zmogljivosti in distribuiranih količinah po posameznih odjemnih skupinah za leto vložitve zahteve za izdajo soglasja agencije in za posamezno leto regulativnega obdobja.

Tabela 20.3 : Tehnični podatki za leto t + 1

						leto t + 1		2023	
Odjemna skupina		Predvideno št. odjemnih mest v odjemni skupini na dan 31. 12. leta t+1			Vsota moči (kW)	Vsota pogodbene distribucijske zmogljivosti (kWh/dan)	Predvidena distribuirana količina ZP za posamezna odjemna mesta za leto t+1		
C <sub>DKi</sub>	Zakupljena zmogljivost (kWh/leto)	na katerem odjemajo ZP gospodinjstvi odjemalci - po odjemnih skupinah	na katerem odjemajo ZP negospodinjstvi odjemalci - po odjemnih skupinah	skupno število odjemnih mest v odjemni skupini			na katerih se odjemajo ZP za gospodinjstve odjemalce po odjemnih skupinah [kWh]	na katerih se odjemajo ZP za negospodinjstve odjemalce po odjemnih skupinah [kWh]	skupaj distribuiran ZP [kWh]
C <sub>DK1</sub>	0 – 2000	64	8	72			58.500	1.350	59.850
C <sub>DK2</sub>	2 001 – 5 000	228	8	236			837.000	22.500	859.500
C <sub>DK3</sub>	5 001 – 15 000	494	32	526			3.400.000	261.000	3.661.000
C <sub>DK4</sub>	15 001 – 25 000	126	17	143			1.990.000	360.000	2.350.000
C <sub>DK5</sub>	25 001 – 50 000	37	35	72			1.035.000	990.000	2.025.000
C <sub>DK6</sub>	50 001 – 100 000	3	21	24	1.591		238.500	1.323.000	1.561.500
C <sub>DK7</sub>	100 001 – 300 000	5	15	20	3.586		810.000	1.962.000	2.772.000
C <sub>DK8</sub>	300 001 – 800 000	3	5	8	5.104		1.710.000	2.025.000	3.735.000
C <sub>DK9</sub>	800 001 – 1 300 000	2	-	2	-	6.096	2.025.000		2.025.000
C <sub>DK10</sub>	1 300 001 – 2 000 000	-	2	2		8.356	-	2.830.000	2.830.000
C <sub>DK11</sub>	2 000 001 – 6 000 000	-	-	-		-	-	-	-
C <sub>DK12</sub>	6 000 001 – 10 000 000	-	-	-		-	-	-	-
C <sub>DK13</sub>	10 000 001 – 50 000 000	-	-	-		-	-	-	-
C <sub>DK14</sub>	50 000 001 – 150 000 000	-	-	-		-	-	-	-
C <sub>DK15</sub>	Nad 150 000 000	-	-	-		-	-	-	-
Skupaj		962	143	1.105	10.281	14.452	12.104.000	9.774.850	21.878.850



Operater distribucijskega sistema - ODS:

**Javno podjetje Komunalno podjetje Vrhnika, d.o.o.**

Podatki o načrtovanem številu odjemnih mest, obračunski moči, zakupljeni zmogljivosti in distribuiranih količinah po posameznih odjemnih skupinah za leto vložitve zahteve za izdajo soglasja agencije in za posamezno leto regulativnega obdobja.

Tabela 20.4 : Tehnični podatki za leto t + 2

						leto t + 2		2024	
Odjemna skupina		Predvideno št. odjemnih mest v odjemni skupini na dan 31. 12. leta t+2			Vsota moči (kW)	Vsota pogodbene distribucijske zmogljivosti (kWh/dan)	Predvidena distribuirana količina ZP za posamezna odjemna mesta za leto t+2		
C <sub>DKi</sub>	Zakupljena zmogljivost (kWh/leto)	na katerem odjemajo ZP gospodinjstvi odjemalci - po odjemnih skupinah	na katerem odjemajo ZP negospodinjstvi odjemalci - po odjemnih skupinah	skupno število odjemnih mest v odjemni skupini			na katerih se odjemajo ZP za gospodinjstve odjemalce po odjemnih skupinah [kWh]	na katerih se odjemajo ZP za negospodinjstve odjemalce po odjemnih skupinah [kWh]	skupaj distribuiran ZP [kWh]
C <sub>DK1</sub>	0 – 2000	64	8	72			58.500	1.350	59.850
C <sub>DK2</sub>	2 001 – 5 000	228	8	236			837.000	22.500	859.500
C <sub>DK3</sub>	5 001 – 15 000	510	32	542			3.400.000	261.000	3.661.000
C <sub>DK4</sub>	15 001 – 25 000	129	17	146			1.990.000	360.000	2.350.000
C <sub>DK5</sub>	25 001 – 50 000	37	36	73			1.035.000	990.000	2.025.000
C <sub>DK6</sub>	50 001 – 100 000	3	21	24	1.591		238.500	1.323.000	1.561.500
C <sub>DK7</sub>	100 001 – 300 000	5	15	20	3.586		810.000	1.962.000	2.772.000
C <sub>DK8</sub>	300 001 – 800 000	3	5	8	5.104		1.710.000	2.025.000	3.735.000
C <sub>DK9</sub>	800 001 – 1 300 000	2	-	2	-	6.096	2.025.000		2.025.000
C <sub>DK10</sub>	1 300 001 – 2 000 000	-	2	2		8.356	-	2.830.000	2.830.000
C <sub>DK11</sub>	2 000 001 – 6 000 000	-	-	-		-	-	-	-
C <sub>DK12</sub>	6 000 001 – 10 000 000	-	-	-		-	-	-	-
C <sub>DK13</sub>	10 000 001 – 50 000 000	-	-	-		-	-	-	-
C <sub>DK14</sub>	50 000 001 – 150 000 000	-	-	-		-	-	-	-
C <sub>DK15</sub>	Nad 150 000 000	-	-	-		-	-	-	-
Skupaj		981	144	1.125	10.281	14.452	12.104.000	9.774.850	21.878.850

Komentar operaterja distribucijskega sistema - ODS:



Operater distribucijskega sistema - ODS:

**Javno podjetje Komunalno podjetje Vrhnika, d.o.o.**

Izračun omrežnin za distribucijo za regulativno obdobje skladno z metodologijo za obračunavanje omrežnine in ocena finančnega vpliva, ki ga bo imela omrežnina za distribucijo na uporabnike distribucijskega sistema.

Tabela 21: Faktor spremembe prihodka /

	Omrežnine za distribucijo za leto t		2022	Omrežnine za distribucijo za leto t + 1		2023	Omrežnine za distribucijo za leto t + 2		2024
	Fiksni del	Variabilni del	Skupaj	Fiksni del	Variabilni del	Skupaj	Fiksni del	Variabilni del	Skupaj
Faktor spremembe prihodka /	- 0,2000	- 0,1998	- 0,1999	- 0,0300	- 0,0303	- 0,0302	- 0,1918	- 0,1913	- 0,1915
Faktor dovoljene spremembe prihodka /			0,0300			0,0300			0,0300

Tabela 21.1: Omrežnine za distribucijo za posamezno leto regulativnega obdobja ob upoštevanju tarifnih postavk za to leto

Odjemna skupina		Omrežnine za distribucijo za leto t		2022	Omrežnine za distribucijo za leto t + 1		2023	Omrežnine za distribucijo za leto t + 2		2024
C <sub>DKi</sub>	Zakupljena zmogljivost (kWh/leto)	Skupni prihodek fiksnega dela [EUR]	Skupni prihodek variabilnega dela [EUR]	Skupaj [EUR]	Skupni prihodek fiksnega dela [EUR]	Skupni prihodek variabilnega dela [EUR]	Skupaj [EUR]	Skupni prihodek fiksnega dela [EUR]	Skupni prihodek variabilnega dela [EUR]	Skupaj [EUR]
C <sub>DK1</sub>	0 – 2000	777,52	1.325,68	2.103,20	754,19	1.286,18	2.040,37	609,58	1.039,59	1.649,17
C <sub>DK2</sub>	2 001 – 5 000	7.048,54	10.907,06	17.955,59	6.837,07	10.580,45	17.417,52	5.526,05	8.552,03	14.078,08
C <sub>DK3</sub>	5 001 – 15 000	27.412,70	29.104,95	56.517,65	27.424,50	28.226,31	55.650,81	22.840,10	22.808,03	45.648,13
C <sub>DK4</sub>	15 001 – 25 000	9.432,60	16.567,50	26.000,10	9.345,68	16.074,00	25.419,68	7.712,09	12.995,50	20.707,59
C <sub>DK5</sub>	25 001 – 50 000	6.357,23	12.494,25	18.851,48	6.253,36	12.109,50	18.362,86	5.124,47	9.801,00	14.925,47
C <sub>DK6</sub>	50 001 – 100 000	8.427,80	9.634,46	18.062,25	8.174,96	9.337,77	17.512,73	6.607,30	7.557,66	14.164,96
C <sub>DK7</sub>	100 001 – 300 000	18.988,23	17.103,24	36.091,47	18.418,57	16.576,56	34.995,13	14.886,57	13.416,48	28.303,05
C <sub>DK8</sub>	300 001 – 800 000	27.032,09	23.044,95	50.077,04	26.221,10	22.335,30	48.556,40	21.192,86	18.077,40	39.270,26
C <sub>DK9</sub>	800 001 – 1 300 000	4.310,04	10.408,50	14.718,54	4.180,56	10.104,75	14.285,31	3.378,83	8.160,75	11.539,58
C <sub>DK10</sub>	1 300 001 – 2 000 000	5.336,58	14.178,30	19.514,88	5.176,14	13.753,80	18.929,94	4.184,43	11.121,90	15.306,33
C <sub>DK11</sub>	2 000 001 – 6 000 000	-	-	-	-	-	-	-	-	-
C <sub>DK12</sub>	6 000 001 – 10 000 000	-	-	-	-	-	-	-	-	-
C <sub>DK13</sub>	10 000 001 – 50 000 000	-	-	-	-	-	-	-	-	-
C <sub>DK14</sub>	50 000 001 – 150 000 000	-	-	-	-	-	-	-	-	-
C <sub>DK15</sub>	Nad 150 000 000	-	-	-	-	-	-	-	-	-
Skupaj		115.123,33	144.768,88	259.892,21	112.786,14	140.384,61	253.170,75	92.062,28	113.530,34	205.592,62
Struktura prihodka:		44,3%	55,7%	100,0%	44,5%	55,5%	100,0%	44,8%	55,2%	100,0%
- najmanj:		20,0%			20,0%			20,0%		
- največ:		50,0%			50,0%			50,0%		



Operater distribucijskega sistema - ODS:

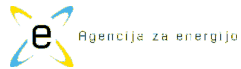
**Javno podjetje Komunalno podjetje Vrhnika, d.o.o.**

Izračun omrežnin za distribucijo za regulativno obdobje skladno z metodologijo za obračunavanje omrežnine in ocena finančnega vpliva, ki ga bo imela omrežnina za distribucijo na uporabnike distribucijskega sistema.

Tabela 21.2: Omrežnine za distribucijo za posamezno leto regulativnega obdobja ob upoštevanju tarifnih postavk za preteklo leto

Odjemna skupina		Omrežnine za distribucijo za leto t		2022	Omrežnine za distribucijo za leto t + 1		2023	Omrežnine za distribucijo za leto t + 2		2024
C <sub>DKi</sub>	Zakupljena zmogljivost (kWh/leto)	Skupni prihodek fiksnega dela (EUR)	Skupni prihodek variabilnega dela (EUR)	Skupaj [EUR]	Skupni prihodek fiksnega dela (EUR)	Skupni prihodek variabilnega dela (EUR)	Skupaj [EUR]	Skupni prihodek fiksnega dela (EUR)	Skupni prihodek variabilnega dela (EUR)	Skupaj [EUR]
C <sub>DK1</sub>	0 – 2000	971,90	1.657,25	2.629,15	777,52	1.325,68	2.103,20	754,19	1.286,18	2.040,37
C <sub>DK2</sub>	2 001 – 5 000	8.810,66	13.631,67	22.442,33	7.048,54	10.907,06	17.955,59	6.837,07	10.580,45	17.417,52
C <sub>DK3</sub>	5 001 – 15 000	34.265,88	36.390,34	70.656,22	28.272,71	29.104,95	57.377,66	28.258,71	28.226,31	56.485,02
C <sub>DK4</sub>	15 001 – 25 000	11.790,74	20.703,50	32.494,24	9.634,72	16.567,50	26.202,22	9.541,74	16.074,00	25.615,74
C <sub>DK5</sub>	25 001 – 50 000	7.946,54	15.612,75	23.559,29	6.446,77	12.494,25	18.941,02	6.340,22	12.109,50	18.449,72
C <sub>DK6</sub>	50 001 – 100 000	10.534,75	12.039,17	22.573,91	8.427,80	9.634,46	18.062,25	8.174,96	9.337,77	17.512,73
C <sub>DK7</sub>	100 001 – 300 000	23.735,29	21.372,12	45.107,41	18.988,23	17.103,24	36.091,47	18.418,57	16.576,56	34.995,13
C <sub>DK8</sub>	300 001 – 800 000	33.790,11	28.796,85	62.586,96	27.032,09	23.044,95	50.077,04	26.221,10	22.335,30	48.556,40
C <sub>DK9</sub>	800 001 – 1 300 000	5.387,55	13.000,50	18.388,05	4.310,04	10.408,50	14.718,54	4.180,56	10.104,75	14.285,31
C <sub>DK10</sub>	1 300 001 – 2 000 000	6.671,23	17.715,80	24.387,03	5.336,58	14.178,30	19.514,88	5.176,14	13.753,80	18.929,94
C <sub>DK11</sub>	2 000 001 – 6 000 000	-	-	-	-	-	-	-	-	-
C <sub>DK12</sub>	6 000 001 – 10 000 000	-	-	-	-	-	-	-	-	-
C <sub>DK13</sub>	10 000 001 – 50 000 000	-	-	-	-	-	-	-	-	-
C <sub>DK14</sub>	50 000 001 – 150 000 000	-	-	-	-	-	-	-	-	-
C <sub>DK15</sub>	Nad 150 000 000	-	-	-	-	-	-	-	-	-
SKUPAJ		143.904,65	180.919,94	324.824,59	116.275,00	144.768,88	261.043,88	113.903,26	140.384,61	254.287,88
Struktura prihodka:		44,3%	55,7%	100,0%	44,5%	55,5%	100,0%	44,8%	55,2%	100,0%
- najmanj:		20,0%			20,0%			20,0%		
- največ:		50,0%			50,0%			50,0%		

Komentar operaterja distribucijskega sistema - ODS:



Operator distribucijskega sistema - ODS:

**Javno podjetje Komunalno podjetje Vrhnika, d.o.o.**

Podatki o načrtovanem številu in tipu merilnih naprav na dan 31. 12. za leto vložitve zahteve za izdajo soglasja agencije in za posamezna leta regulativnega obdobja.

Tabela 22.1: Podatki o načrtovanem številu in tipu merilnih naprav na dan 31. 12. za leto t - 1 in leto t, **kadar je ODS lastnik merilne naprave ter jo vzdržuje, umerja in v skladu s predpisi izvaja menjave ( V<sub>L</sub> )**


	Faktor f <sub>1</sub>	Faktor f <sub>2</sub>		Število merilnih naprav za leto t - 1			2021	Število merilnih naprav za leto t			2022
		korektor temperature	korektor temperature in tlaka	brez prigrajenega korektorja	s prigrajenim korektorjem:		Skupaj	brez prigrajenega korektorja	s prigrajenim korektorjem:		Skupaj
					temperature	temperature in tlaka			temperature	temperature in tlaka	
Tip: Mehovni plinomer											
G-1.6	1,00	7,80	31,50	-	-	-	-	-	-	-	-
G-2.5	1,05	7,80	31,50	-	-	-	-	-	-	-	-
G-4	1,10	7,80	31,50	-	-	-	-	-	-	-	-
G-6	1,40	7,80	31,50	-	-	-	-	-	-	-	-
G-10	3,90	7,80	31,50	-	-	-	-	-	-	-	-
G-16	3,90	7,80	31,50	-	-	-	-	-	-	-	-
G-25	5,35	7,80	31,50	-	-	-	-	-	-	-	-
G-40	10,90	7,80	31,50	-	-	-	-	-	-	-	-
G-65	17,55	7,80	31,50	-	-	-	-	-	-	-	-
G-100	25,05	7,80	31,50	-	-	-	-	-	-	-	-
Skupaj:				-	-	-	-	-	-	-	-
Tip: Turbinski plinomer											
G-40	20,80	7,80	31,50	-	-	-	-	-	-	-	-
G-65	21,70	7,80	31,50	-	-	-	-	-	-	-	-
G-100	23,70	7,80	31,50	-	-	-	-	-	-	-	-
G-160	31,20	7,80	31,50	-	-	-	-	-	-	-	-
G-250	31,50	7,80	31,50	-	-	-	-	-	-	-	-
G-400	34,35	7,80	31,50	-	-	-	-	-	-	-	-
G-650	43,50	7,80	31,50	-	-	-	-	-	-	-	-
G-1000	60,50	7,80	31,50	-	-	-	-	-	-	-	-
Skupaj:				-	-	-	-	-	-	-	-
Tip: Rotacijski plinomer											
G-16	14,95	7,80	31,50	-	-	-	-	-	-	-	-
G-25	15,10	7,80	31,50	-	-	-	-	-	-	-	-
G-40	17,80	7,80	31,50	-	-	-	-	-	-	-	-
G-65	18,65	7,80	31,50	-	-	-	-	-	-	-	-
G-100	22,80	7,80	31,50	-	-	-	-	-	-	-	-
G-160	29,05	7,80	31,50	-	-	-	-	-	-	-	-
G-250	35,20	7,80	31,50	-	-	-	-	-	-	-	-
G-400	48,80	7,80	31,50	-	-	-	-	-	-	-	-
Skupaj:				-	-	-	-	-	-	-	-
Tip: Ultrazvočni plinomer											
G-4	2,80	7,80	31,50	-	-	-	-	-	-	-	-
G-6	3,00	7,80	31,50	-	-	-	-	-	-	-	-

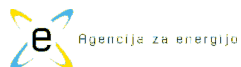
Skupaj:	-	-	-	-	-	-	-	-
VSEH:	-	-	-	-	-	-	-	-
Vrednost iz Tabele 20.1:				1.066	Vrednost iz Tabele 20.2:			1.085
Razlika:				-	Razlika:			-

Tabela 22.2: Podatki o načrtovanem številu in tipu merilnih naprav na dan 31. 12. za leto t + 1 in leto t + 2, **kadar je ODS lastnik merilne naprave ter jo vzdržuje, umerja in v skladu s predpisi izvaja menjave ( VL )**

	Faktor $f_1$	Faktor $f_2$		Število merilnih naprav za leto t + 1			2023	Število merilnih naprav za leto t + 2			2024
		korektor temperature	korektor temperature in tlaka	brez prigrajenega korektorja	s prigrajenim korektorjem:			brez prigrajenega korektorja	s prigrajenim korektorjem:		
					temperature	temperature in tlaka			temperature	temperature in tlaka	
Tip: Mehovni plinomer											
G-1.6	1,00	7,80	31,50	-	-	-	-	-	-	-	-
G-2.5	1,05	7,80	31,50	-	-	-	-	-	-	-	-
G-4	1,10	7,80	31,50	-	-	-	-	-	-	-	-
G-6	1,40	7,80	31,50	-	-	-	-	-	-	-	-
G-10	3,90	7,80	31,50	-	-	-	-	-	-	-	-
G-16	3,90	7,80	31,50	-	-	-	-	-	-	-	-
G-25	5,35	7,80	31,50	-	-	-	-	-	-	-	-
G-40	10,90	7,80	31,50	-	-	-	-	-	-	-	-
G-65	17,55	7,80	31,50	-	-	-	-	-	-	-	-
G-100	25,05	7,80	31,50	-	-	-	-	-	-	-	-
Skupaj:				-	-	-	-	-	-	-	-
Tip: Turbinski plinomer											
G-40	20,80	7,80	31,50	-	-	-	-	-	-	-	-
G-65	21,70	7,80	31,50	-	-	-	-	-	-	-	-
G-100	23,70	7,80	31,50	-	-	-	-	-	-	-	-
G-160	31,20	7,80	31,50	-	-	-	-	-	-	-	-
G-250	31,50	7,80	31,50	-	-	-	-	-	-	-	-
G-400	34,35	7,80	31,50	-	-	-	-	-	-	-	-
G-650	43,50	7,80	31,50	-	-	-	-	-	-	-	-
G-1000	60,50	7,80	31,50	-	-	-	-	-	-	-	-
Skupaj:				-	-	-	-	-	-	-	-
Tip: Rotacijski plinomer											
G-16	14,95	7,80	31,50	-	-	-	-	-	-	-	-
G-25	15,10	7,80	31,50	-	-	-	-	-	-	-	-
G-40	17,80	7,80	31,50	-	-	-	-	-	-	-	-
G-65	18,65	7,80	31,50	-	-	-	-	-	-	-	-
G-100	22,80	7,80	31,50	-	-	-	-	-	-	-	-
G-160	29,05	7,80	31,50	-	-	-	-	-	-	-	-
G-250	35,20	7,80	31,50	-	-	-	-	-	-	-	-
G-400	48,80	7,80	31,50	-	-	-	-	-	-	-	-
Skupaj:				-	-	-	-	-	-	-	-
Tip: Ultrazvočni plinomer											
G-4	2,80	7,80	31,50	-	-	-	-	-	-	-	-
G-6	3,00	7,80	31,50	-	-	-	-	-	-	-	-
Skupaj:				-	-	-	-	-	-	-	-
VSEH:				-	-	-	-	-	-	-	-
Vrednost iz Tabele 20.3:							1.105	Vrednost iz Tabele 20.4:			1.125
Razlika:							-	Razlika:			-

Komentar operaterja distribucijskega sistema - ODS:





Operater distribucijskega sistema - ODS:

**Javno podjetje Komunalno podjetje Vrhnika, d.o.o.**

Podatki o načrtovanem številu in tipu merilnih naprav na dan 31. 12. za leto vložitve zahteve za izdajo soglasja agencije in za posamezna leta regulativnega obdobja.

Tabela 23.1: Podatki o načrtovanem številu in tipu merilnih naprav na dan 31. 12. za leto t - 1 in leto t, **kadar je ODS ni lastnik merilne naprave in jo vzdržuje, umerja in v skladu s predpisi izvaja period**

	Faktor f <sub>1</sub>	Faktor f <sub>2</sub>		Število merilnih naprav za leto t - 1			2021	Število merilnih naprav za leto t			2022
		korektor temperature	korektor temperature in tlaka	brez prigrajenega korektorja	s prigrajenim korektorjem:			brez prigrajenega korektorja	s prigrajenim korektorjem:		
					temperature	temperature in tlaka			temperature	temperature in tlaka	
Tip: Mehovni plinomer											
G-1.6	1,00	7,80	31,50	-	-	-	-	-	-	-	-
G-2.5	1,05	7,80	31,50	-	-	-	-	-	-	-	-
G-4	1,10	7,80	31,50	1.009	-	-	1.009	1.028	-	-	1.028
G-6	1,40	7,80	31,50	13	-	-	13	13	-	-	13
G-10	3,90	7,80	31,50	17	-	-	17	17	-	-	17
G-16	3,90	7,80	31,50	10	-	-	10	10	-	-	10
G-25	5,35	7,80	31,50	6	-	-	6	6	-	-	6
G-40	10,90	7,80	31,50	-	-	-	-	-	-	-	-
G-65	17,55	7,80	31,50	-	-	-	-	-	-	-	-
G-100	25,05	7,80	31,50	-	-	-	-	-	-	-	-
Skupaj:				1.055	-	-	1.055	1.074	-	-	1.074
Tip: Turbinski plinomer											
G-40	20,80	7,80	31,50	-	-	-	-	-	-	-	-
G-65	21,70	7,80	31,50	-	-	-	-	-	-	-	-
G-100	23,70	7,80	31,50	-	-	-	-	-	-	-	-
G-160	31,20	7,80	31,50	-	-	-	-	-	-	-	-
G-250	31,50	7,80	31,50	-	-	-	-	-	-	-	-
G-400	34,35	7,80	31,50	-	-	-	-	-	-	-	-
G-650	43,50	7,80	31,50	-	-	-	-	-	-	-	-
G-1000	60,50	7,80	31,50	-	-	-	-	-	-	-	-
Skupaj:				-	-	-	-	-	-	-	-
Tip: Rotacijski plinomer											
G-16	14,95	7,80	31,50	-	-	-	-	-	-	-	-
G-25	15,10	7,80	31,50	-	-	-	-	-	-	-	-
G-40	17,80	7,80	31,50	1	1	2	4	1	1	2	4
G-65	18,65	7,80	31,50	1	-	1	2	1	-	1	2
G-100	22,80	7,80	31,50	-	-	5	5	-	-	5	5
G-160	29,05	7,80	31,50	-	-	-	-	-	-	-	-
G-250	35,20	7,80	31,50	-	-	-	-	-	-	-	-
G-400	48,80	7,80	31,50	-	-	-	-	-	-	-	-
Skupaj:				2	1	8	11	2	1	8	11
Tip: Ultrazvočni plinomer											
G-4	2,80	7,80	31,50	-	-	-	-	-	-	-	-
G-6	3,00	7,80	31,50	-	-	-	-	-	-	-	-


Skupaj:	-	-	-	-	-	-	-	-
VSEH:	1.057	1	8	1.066	1.076	1	8	1.085
Vrednost iz Tabele 20.1:				1.066	Vrednost iz Tabele 20.2:			1.085
Razlika:				-	Razlika:			-

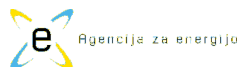


Tabela 23.2: Podatki o načrtovanem številu in tipu merilnih naprav na dan 31. 12. za leto t + 1 in leto t + 2, **kadar je ODS ni lastnik merilne naprave in jo vzdržuje, umerja in v skladu s predpisi izvaja pe**

	Faktor $f_1$	Faktor $f_2$		Število merilnih naprav za leto t + 1			2023	Število merilnih naprav za leto t + 2			2024
		korektor temperature	korektor temperature in tlaka	brez prigranjenega korektorja	s prigranjenim korektorjem:			brez prigranjenega korektorja	s prigranjenim korektorjem:		
					temperature	temperature in tlaka			temperature	temperature in tlaka	
Tip: Mehovni plinomer											
G-1.6	1,00	7,80	31,50	-	-	-	-	-	-	-	-
G-2.5	1,05	7,80	31,50	-	-	-	-	-	-	-	-
G-4	1,10	7,80	31,50	1.047	-	-	1.047	1.066	-	-	1.066
G-6	1,40	7,80	31,50	14	-	-	14	15	-	-	15
G-10	3,90	7,80	31,50	17	-	-	17	17	-	-	17
G-16	3,90	7,80	31,50	10	-	-	10	10	-	-	10
G-25	5,35	7,80	31,50	6	-	-	6	6	-	-	6
G-40	10,90	7,80	31,50	-	-	-	-	-	-	-	-
G-65	17,55	7,80	31,50	-	-	-	-	-	-	-	-
G-100	25,05	7,80	31,50	-	-	-	-	-	-	-	-
Skupaj:				1.094	-	-	1.094	1.114	-	-	1.114
Tip: Turbinski plinomer											
G-40	20,80	7,80	31,50	-	-	-	-	-	-	-	-
G-65	21,70	7,80	31,50	-	-	-	-	-	-	-	-
G-100	23,70	7,80	31,50	-	-	-	-	-	-	-	-
G-160	31,20	7,80	31,50	-	-	-	-	-	-	-	-
G-250	31,50	7,80	31,50	-	-	-	-	-	-	-	-
G-400	34,35	7,80	31,50	-	-	-	-	-	-	-	-
G-650	43,50	7,80	31,50	-	-	-	-	-	-	-	-
G-1000	60,50	7,80	31,50	-	-	-	-	-	-	-	-
Skupaj:				-	-	-	-	-	-	-	-
Tip: Rotacijski plinomer											
G-16	14,95	7,80	31,50	-	-	-	-	-	-	-	-
G-25	15,10	7,80	31,50	-	-	-	-	-	-	-	-
G-40	17,80	7,80	31,50	1	1	2	4	1	1	2	4
G-65	18,65	7,80	31,50	1	-	1	2	1	-	1	2
G-100	22,80	7,80	31,50	-	-	5	5	-	-	5	5
G-160	29,05	7,80	31,50	-	-	-	-	-	-	-	-
G-250	35,20	7,80	31,50	-	-	-	-	-	-	-	-
G-400	48,80	7,80	31,50	-	-	-	-	-	-	-	-
Skupaj:				2	1	8	11	2	1	8	11
Tip: Ultrazvočni plinomer											
G-4	2,80	7,80	31,50	-	-	-	-	-	-	-	-
G-6	3,00	7,80	31,50	-	-	-	-	-	-	-	-
Skupaj:				-	-	-	-	-	-	-	-
VSEH:				1.096	1	8	1.105	1.116	1	8	1.125
Vrednost iz Tabele 20.3:							1.105	Vrednost iz Tabele 20.4:			1.125
Razlika:							-	Razlika:			-

Komentar operaterja distribucijskega sistema - ODS:





Operater distribucijskega sistema - ODS:

**Javno podjetje Komunalno podjetje Vrhnika, d.o.o.**

Podatki o načrtovanem številu in tipu merilnih naprav na dan 31. 12. za leto vložitve zahteve za izdajo soglasja agencije in za posamezna leta regulativnega obdobja.

Tabela 24.1: Podatki o načrtovanem številu in tipu merilnih naprav na dan 31. 12. za leto t - 1 in leto t, kadar ODS ni lastnik merilne naprave ter je ne vzdržuje in ne umerja (V<sub>N</sub>)


	Faktor f <sub>1</sub>	Faktor f <sub>2</sub>		Število merilnih naprav za leto t - 1			2021	Število merilnih naprav za leto t			2022
		korektor temperature	korektor temperature in tlaka	brez prigranjenega korektorja	s prigranjenim korektorjem:			brez prigranjenega korektorja	s prigranjenim korektorjem:		
					temperature	temperature in tlaka			temperature	temperature in tlaka	
Tip: Mehovni plinomer											
G-1.6	1,00	7,80	31,50	-	-	-	-	-	-	-	-
G-2.5	1,05	7,80	31,50	-	-	-	-	-	-	-	-
G-4	1,10	7,80	31,50	-	-	-	-	-	-	-	-
G-6	1,40	7,80	31,50	-	-	-	-	-	-	-	-
G-10	3,90	7,80	31,50	-	-	-	-	-	-	-	-
G-16	3,90	7,80	31,50	-	-	-	-	-	-	-	-
G-25	5,35	7,80	31,50	-	-	-	-	-	-	-	-
G-40	10,90	7,80	31,50	-	-	-	-	-	-	-	-
G-65	17,55	7,80	31,50	-	-	-	-	-	-	-	-
G-100	25,05	7,80	31,50	-	-	-	-	-	-	-	-
Skupaj:				-	-	-	-	-	-	-	-
Tip: Turbinski plinomer											
G-40	20,80	7,80	31,50	-	-	-	-	-	-	-	-
G-65	21,70	7,80	31,50	-	-	-	-	-	-	-	-
G-100	23,70	7,80	31,50	-	-	-	-	-	-	-	-
G-160	31,20	7,80	31,50	-	-	-	-	-	-	-	-
G-250	31,50	7,80	31,50	-	-	-	-	-	-	-	-
G-400	34,35	7,80	31,50	-	-	-	-	-	-	-	-
G-650	43,50	7,80	31,50	-	-	-	-	-	-	-	-
G-1000	60,50	7,80	31,50	-	-	-	-	-	-	-	-
Skupaj:				-	-	-	-	-	-	-	-
Tip: Rotacijski plinomer											
G-16	14,95	7,80	31,50	-	-	-	-	-	-	-	-
G-25	15,10	7,80	31,50	-	-	-	-	-	-	-	-
G-40	17,80	7,80	31,50	-	-	-	-	-	-	-	-
G-65	18,65	7,80	31,50	-	-	-	-	-	-	-	-
G-100	22,80	7,80	31,50	-	-	-	-	-	-	-	-
G-160	29,05	7,80	31,50	-	-	-	-	-	-	-	-
G-250	35,20	7,80	31,50	-	-	-	-	-	-	-	-
G-400	48,80	7,80	31,50	-	-	-	-	-	-	-	-
Skupaj:				-	-	-	-	-	-	-	-
Tip: Ultrazvočni plinomer											
G-4	2,80	7,80	31,50	-	-	-	-	-	-	-	-
G-6	3,00	7,80	31,50	-	-	-	-	-	-	-	-

Skupaj:	-	-	-	-	-	-	-	-	
VSEH:	-	-	-	-	-	-	-	-	
Vrednost iz Tabele 20.1:				1.066	Vrednost iz Tabele 20.2:				1.085
Razlika:				-	Razlika:				-

Tabela 24.2: Podatki o načrtovanem številu in tipu merilnih naprav na dan 31. 12. za leto t + 1 in leto t + 2, **kadar ODS ni lastnik merilne naprave ter je ne vzdržuje in ne umerja ( $V_N$ )**

	Faktor $f_1$	Faktor $f_2$		Število merilnih naprav za leto t + 1			2023	Število merilnih naprav za leto t + 2			2024
		korektor temperature	korektor temperature in tlaka	brez prigranjenega korektorja	s prigranjenim korektorjem:		Skupaj	brez prigranjenega korektorja	s prigranjenim korektorjem:		Skupaj
					temperature	temperature in tlaka			temperature	temperature in tlaka	
Tip: Mehovni plinomer											
G-1.6	1,00	7,80	31,50				-				-
G-2.5	1,05	7,80	31,50				-				-
G-4	1,10	7,80	31,50				-				-
G-6	1,40	7,80	31,50				-				-
G-10	3,90	7,80	31,50				-				-
G-16	3,90	7,80	31,50				-				-
G-25	5,35	7,80	31,50				-				-
G-40	10,90	7,80	31,50				-				-
G-65	17,55	7,80	31,50				-				-
G-100	25,05	7,80	31,50				-				-
Skupaj:				-	-	-	-	-	-	-	-
Tip: Turbinski plinomer											
G-40	20,80	7,80	31,50				-				-
G-65	21,70	7,80	31,50				-				-
G-100	23,70	7,80	31,50				-				-
G-160	31,20	7,80	31,50				-				-
G-250	31,50	7,80	31,50				-				-
G-400	34,35	7,80	31,50				-				-
G-650	43,50	7,80	31,50				-				-
G-1000	60,50	7,80	31,50				-				-
Skupaj:				-	-	-	-	-	-	-	-
Tip: Rotacijski plinomer											
G-16	14,95	7,80	31,50				-				-
G-25	15,10	7,80	31,50				-				-
G-40	17,80	7,80	31,50				-				-
G-65	18,65	7,80	31,50				-				-
G-100	22,80	7,80	31,50				-				-
G-160	29,05	7,80	31,50				-				-
G-250	35,20	7,80	31,50				-				-
G-400	48,80	7,80	31,50				-				-
Skupaj:				-	-	-	-	-	-	-	-
Tip: Ultrazvočni plinomer											
G-4	2,80	7,80	31,50				-				-
G-6	3,00	7,80	31,50				-				-
Skupaj:				-	-	-	-	-	-	-	-
VSEH:				-	-	-	-	-	-	-	-
Vrednost iz Tabele 20.3:							1.105	Vrednost iz Tabele 20.4:			1.125
Razlika:							-	Razlika:			-

Komentar operaterja distribucijskega sistema - ODS:



Operater distribucijskega sistema - ODS:

**Javno podjetje Komunalno podjetje Vrhnika, d.o.o.**

Izračun omrežnin za meritve za regulativno obdobje skladno z metodologijo za obračunavanje omrežnine in ocena finančnega vpliva, ki ga bo imela omrežnina za meritve na uporabnike distribucijskega sistema.

Tabela 25: Omrežnine za meritve

v EUR

Velikost in tip merilne naprave \ leto regulativnega obdobja		2022		2023		2024	
		leto t		leto t + 1		leto t + 2	
Velikost	Tip	št.m.n.	prihodki	št.m.n.	prihodki	št.m.n.	prihodki
G-1.6	Mehovni plinomer	-	-	-	-	-	-
G-2.5	Mehovni plinomer	-	-	-	-	-	-
G-4	Mehovni plinomer	1.028,00	9.220,54	1.047,00	9.273,49	1.066,00	9.317,95
G-6	Mehovni plinomer	13,00	148,40	14,00	157,82	15,00	166,87
G-10	Mehovni plinomer	17,00	540,61	17,00	533,85	17,00	526,85
G-16	Mehovni plinomer	10,00	318,01	10,00	314,03	10,00	309,91
G-25	Mehovni plinomer	6,00	261,74	6,00	258,47	6,00	255,08
G-40	Mehovni plinomer	-	-	-	-	-	-
G-65	Mehovni plinomer	-	-	-	-	-	-
G-100	Mehovni plinomer	-	-	-	-	-	-
G-40	Turbinski plinomer	-	-	-	-	-	-
G-65	Turbinski plinomer	-	-	-	-	-	-
G-100	Turbinski plinomer	-	-	-	-	-	-
G-160	Turbinski plinomer	-	-	-	-	-	-
G-250	Turbinski plinomer	-	-	-	-	-	-
G-400	Turbinski plinomer	-	-	-	-	-	-
G-650	Turbinski plinomer	-	-	-	-	-	-
G-1000	Turbinski plinomer	-	-	-	-	-	-
G-16	Rotacijski plinomer	-	-	-	-	-	-
G-25	Rotacijski plinomer	-	-	-	-	-	-
G-40	Rotacijski plinomer	4,00	1.157,87	4,00	1.143,38	4,00	1.128,39
G-65	Rotacijski plinomer	2,00	561,00	2,00	553,98	2,00	546,71
G-100	Rotacijski plinomer	5,00	2.213,81	5,00	2.186,12	5,00	2.157,45
G-160	Rotacijski plinomer	-	-	-	-	-	-
G-250	Rotacijski plinomer	-	-	-	-	-	-
G-400	Rotacijski plinomer	-	-	-	-	-	-
G-4	Ultrazvočni plinomer	-	-	-	-	-	-
G-6	Ultrazvočni plinomer	-	-	-	-	-	-
SKUPAJ omrežnine za meritve		1.085	14.421,98	1.105	14.421,13	1.125	14.409,21
SKUPAJ upravičeni stroški, povezani z meritvami			14.425,33		14.421,17		14.417,00
Razlika OMR <sub>M</sub> - del NSDV <sub>M</sub>			(3,35)		(0,03)		(7,79)

Komentar operaterja distribucijskega sistema - ODS:

## Javno podjetje Komunalno podjetje Vrhnika, d.o.o.

Podatki in razkritja potrebna za izračun in določitev tarifnih postavk za ostale storitve, ki jih operater distribucijskega sistema določi v skladu z metodologijo za obračunavanje omrežnine.

Tabela 26: Tarifne postavke za ostale storitve

v EUR

Vrsta ostale storitve		2022	2023	2024	Faktor spremembe tarife	Faktor spremembe tarife
		leto t	leto t + 1	leto t + 2	leto t+1 / leto t	leto t+2 / leto t+1
<b>A. PODATKOVNE STORITVE</b>	Enota mere					
A.01 Izredni obračun na zahtevo uporabnika sistema	[EUR/račun]	3,81	3,81	3,81	-	-
A.02 Ponovni izpis računa in položnice	[EUR/izpis]	2,41	2,41	2,41	-	-
A.03 Izredni izpis porabe na zahtevo uporabnika sistema	[EUR/izpis]	2,87	2,87	2,87	-	-
A.04 Strošek drugega in naslednjih opominov	[EUR/opomin]	1,47	1,47	1,47	-	-
<b>B. STORITVE NA SISTEMU - PRIKLIJUČNO MESTO UPORABNIKA SISTEMA</b>						
B.01 Izredni odčitek merilne naprave s fizičnim popisom na lokaciji odjemnega mesta	[EUR/storitev]	11,48	11,48	11,48	-	-
B.02 Izredni odčitek merilne naprave, ki omogoča daljinski dostop do podatkov meritev	[EUR/storitev]	-	-	-	-	-
B.03 Daljinski odklop odjemnega mesta, opremljenega z opremo, ki omogoča upravljanje na daljavo	[EUR/storitev]	-	-	-	-	-
B.04 Odklop odjemnega mesta z obiskom monterja (brez demontaže plinomera)	[EUR/storitev]	14,48	14,48	14,48	-	-
B.05 Odklop odjemnega mesta z obiskom monterja (in demontažo mehovnega plinomera velikosti od G1.6 do G25)	[EUR/storitev]	22,48	22,48	22,48	-	-
B.06 Neuspešen poskus odklopa	[EUR/storitev]	11,48	11,48	11,48	-	-
B.07 Priklop odjemnega mesta z obiskom monterja(brez vgradnje plinomera)	[EUR/storitev]	14,48	14,48	14,48	-	-
B.08 Priklop odjemnega mesta z obiskom monterja(in vgradnjo mehovnega plinomera velikostid G1.6 do G25)	[EUR/storitev]	22,48	22,48	22,48	-	-
B.09 Pregled dokazil o ustreznosti plinske instalacije do 50 kW ali za manjši obseg izvedenih instalacij	[EUR/storitev]	16,48	16,48	16,48	-	-
B.10 Pregled dokazil o ustreznosti plinske instalacije nad 50 kW ali za večji obseg izvedenih instalacij	[EUR/storitev]	21,48	21,48	21,48	-	-
B.11 Dodatek za interventni priklop izven delovnega časa	[EUR]	6,00	6,00	6,00	-	-
B.12 Uplinjanje plinske instalacije do 50 kW	[EUR/storitev]	21,48	21,48	21,48	-	-
B.13 Uplinjanje plinske instalacije nad 50 kW	[EUR/storitev]	31,48	31,48	31,48	-	-
B.14 Kontrolni pregled točnosti meritev mehovnega plinomera velikosti od G1.6 do G25 na zahtevo uporabnika	[EUR/storitev]	27,48	27,48	27,48	-	-
B.15 Namestitev kontroliranega mehovnega plinomera velikosti od G1.6 do G25 na odjemno mesto na zahtevo uporabnika	[EUR/storitev]	27,48	27,48	27,48	-	-
<b>C. OZNAČEVANJE TRAS PLINOVODOV IN NADZOR</b>						
C.01 Zakoličba trase obstoječega plinovoda od 0 do 100 m	[EUR/storitev]	43,48	43,48	43,48	-	-
C.02 Zakoličba trase obstoječega plinovoda nad 100 m po urah	[EUR/h]	28,00	28,00	28,00	-	-
C.03 Nadzor v varovalnem pasu plinovoda	[EUR/h]	36,00	36,00	36,00	-	-
<b>D. V posameznih tarifnih postavkah sklopov A, B in C so upoštevane naslednje postavke</b>						
D.01 Opravila monterja	[EUR/h]	20,00	20,00	20,00	-	-
D.02 Opravila delavca z visoko izobrazbo	[EUR/h]	36,00	36,00	36,00	-	-
D.03 Opravila izven delovnega časa (pribitek)	[EUR/h]	6,00	6,00	6,00	-	-
D.04 Kilometrina osebni avto	[EUR/km]	0,37	0,37	0,37	-	-



Tabela 26.1: Obrazložitev in izračun tarifnih postavk za ostale storitve

Vrsta storitev			IZRAČUN TARIFNIH POSTAVK ZA OSTALE STORITVE OPERATERJA			OBRAZLOŽITEV TARIFNIH POSTAVK ZA OSTALE STORITVE OPERATERJA DISTRIBUCIJSKEGA SISTEMA
			2022	2023	2024	
A. PODATKOVNE STORITVE	Vrsta stroška	Enota mere	Vrednosti v EUR glede na vrsto stroška			Opis storitve in metode za določitev cene posamezne storitve
A.01 Izredni obračun na zahtevo uporabnika sistema	Material: (navesti material)	[EUR/račun]	0,06	0,06	0,06	Upoštevanih je 7 minut dela osebe, ki dela na delovnem mestu obračun I za sprejem, pripravo
	Delo: (navesti aktivnosti)		3,27	3,27	3,27	
	Drugo: (navesti druge stroške )		0,48	0,48	0,48	
	Skupaj		3,81	3,81	3,81	
A.02 Ponovni izpis računa in položnice	Material: (navesti material)	[EUR/izpis]	0,06	0,06	0,06	Upošteevane so 4 minute dela osebe, ki dela na delovnem mestu obračun I za sprejem, priprav
	Delo: (navesti aktivnosti)		1,87	1,87	1,87	
	Drugo: (navesti druge stroške )		0,48	0,48	0,48	
	Skupaj		2,41	2,41	2,41	
A.03 Izredni izpis porabe na zahtevo uporabnika sistema	Material: (navesti material in znesek)	[EUR/izpis]	0,06	0,06	0,06	Upoštevanih je 5 min dela osebe, ki dela na delovnem mestu obračun I za sprejem zahteve, pr
	Delo: (navesti aktivnosti in znesek)		2,33	2,33	2,33	
	Drugo: (navesti druge stroške in znesek teh stroškov)		0,48	0,48	0,48	
	Skupaj		2,87	2,87	2,87	
A.04 Strošek drugega in naslednjih opominov	Material: (navesti material)	[EUR/opomin]	0,06	0,06	0,06	#####
	Delo: (navesti aktivnosti)		0,93	0,93	0,93	
	Drugo: (navesti druge stroške )		0,48	0,48	0,48	
	Skupaj		1,47	1,47	1,47	

B. STORITVE NA SISTEMU - PRIKLJUČNO MESTO UPORABNIKA SISTEMA							
8.01 Izredni odčitek merilne naprave s fizičnim popisom na lokaciji odjemnega mesta	Material: (navesti material)	[EUR/storitev]	-	-	-	0,5 ure VKV delavca potrebnega za sprejem naročila, izvedba odčitka merilne naprave in vnos	
	Delo: (navesti aktivnosti)		10,00	10,00	10,00		
	Drugo: (navesti druge stroške )		1,48	1,48	1,48		
	Skupaj		11,48	11,48	11,48		
8.02 Izredni odčitek merilne naprave, ki omogoča daljinski dostop do podatkov meritev	Material: (navesti material)	[EUR/storitev]				Nimamo vzpostavljenega daljinskega odčitavanja.	
	Delo: (navesti aktivnosti)						
	Drugo: (navesti druge stroške )						
	Skupaj		-	-	-		
8.03 Daljinski odklop odjemnega mesta, opremljenega z opremo, ki omogoča upravljanje na daljavo	Material: (navesti material)	[EUR/storitev]				Nimamo vzpostavljenega daljinskega odčitavanja.	
	Delo: (navesti aktivnosti)						
	Drugo: (navesti druge stroške )						
	Skupaj		-	-	-		
8.04 Odklop odjemnega mesta z obiskom monterja (brez demontaže plinomera)	Material: (navesti material)	[EUR/storitev]	3,00	3,00	3,00	Upoštevano je pol ure dela monterja za zapiranje glavne požarne pipe, pečatnje in izdelavo za	
	Delo: (navesti aktivnosti)		10,00	10,00	10,00		
	Drugo: (navesti druge stroške )		1,48	1,48	1,48		
	Skupaj		14,48	14,48	14,48		
8.05 Odklop odjemnega mesta z obiskom monterja (in demontažo mehovnega plinomera velikosti od G1.6 do G25)	Material: (navesti material in znesek)	[EUR/storitev]	6,00	6,00	6,00	Upoštevano je 45 minut monterja za zapiranje glavne požarne pipe, demontaža plinomera , montaža čepov, izdelava zapisnika o opravljenem posegu. V ceni je vključen še prevoz (povprečne razdalje - 4 km) in strošek pečatnega materiala.	
	Delo: (navesti aktivnosti in znesek)		15,00	15,00	15,00		
	Drugo: (navesti druge stroške in znesek teh stroškov)		1,48	1,48	1,48		
	Skupaj		22,48	22,48	22,48		
8.06 Neuspešen poskus odklopa	Material: (navesti material)	[EUR/storitev]	-	-	-	Upoštevano je pol ure monterja in prevoz (povprečne razdalja - 4 km). Ker monter opravi neus	
	Delo: (navesti aktivnosti)		10,00	10,00	10,00		
	Drugo: (navesti druge stroške )		1,48	1,48	1,48		
	Skupaj		11,48	11,48	11,48		
8.07 Priklop odjemnega mesta z obiskom monterja (brez vgradnje plinomera)	Material: (navesti material)	[EUR/storitev]	3,00	3,00	3,00	Upoštevano je pol ure monterja za odstranitev pečatenja, odprtje glavne plinske zaporne pipe	
	Delo: (navesti aktivnosti)		10,00	10,00	10,00		
	Drugo: (navesti druge stroške )		1,48	1,48	1,48		
	Skupaj		14,48	14,48	14,48		

8.08	Priklop odjemnega mesta z obiskom monterja (in vgradnjo mehovnega plinomera velikosti od G1.6 do G25)	Material: (navesti material)	[EUR/storitev]	6,00	6,00	6,00	Upoštevano je 45 minut monterja za odstranitev pečatenja, odprtje glavne plinske zaporne pi
		Delo: (navesti aktivnosti)		15,00	15,00	15,00	
		Drugo: (navesti druge stroške )		1,48	1,48	1,48	
		Skupaj		22,48	22,48	22,48	
8.09	Pregled dokazil o ustreznosti plinske instalacije do 50 kW ali za manjši obseg izvedenih instalacij	Material: (navesti material)	[EUR/storitev]	-	-	-	Upoštevano je 45 minut časa monterja za pregled predloženih dokazil in dokumentacije ter ko
		Delo: (navesti aktivnosti)		15,00	15,00	15,00	
		Drugo: (navesti druge stroške )		1,48	1,48	1,48	
		Skupaj		16,48	16,48	16,48	
8.10	Pregled dokazil o ustreznosti plinske instalacije nad 50 kW ali za večji obseg izvedenih instalacij	Material: (navesti material)	[EUR/storitev]	-	-	-	Upoštevana je ena ura monterja za pregled predložene dokumentacije in dokazil ter pregled n
		Delo: (navesti aktivnosti)		20,00	20,00	20,00	
		Drugo: (navesti druge stroške )		1,48	1,48	1,48	
		Skupaj		21,48	21,48	21,48	
8.11	Dodatek za interventni priklop izven delovnega časa	Material: (navesti material)	[EUR/storitev]	-	-	-	30 % na uro monterja (le dodatek za nadurno delo).
		Delo: (navesti aktivnosti)		6,00	6,00	6,00	
		Drugo: (navesti druge stroške )		-	-	-	
		Skupaj		6,00	6,00	6,00	
8.12	Uplinjanje plinske instalacije do 50 kW	Material: (navesti material)	[EUR/storitev]	-	-	-	Upoštevano je ena ura monterja potrebnega za uplinjanje plinske napeljave, prevoz (povprečn
		Delo: (navesti aktivnosti)		20,00	20,00	20,00	
		Drugo: (navesti druge stroške )		1,48	1,48	1,48	
		Skupaj		21,48	21,48	21,48	
8.13	Uplinjanje plinske instalacije nad 50 kW	Material: (navesti material)	[EUR/storitev]	-	-	-	Upoštevano je ena ura in pol monterja potrebnega za uplinjanje plinske napeljave, prevoz (pov
		Delo: (navesti aktivnosti)		30,00	30,00	30,00	
		Drugo: (navesti druge stroške )		1,48	1,48	1,48	
		Skupaj		31,48	31,48	31,48	
8.14	Kontrolni pregled točnosti meritev mehovnega plinomera velikosti od G1.6 do G25 na zahtevo uporabnika	Material: (navesti material)	[EUR/storitev]	6,00	6,00	6,00	Upoštevana je ena ura monterja za zapiranje glavne požarne pipe, demontaža obstoječe meril
		Delo: (navesti aktivnosti)		20,00	20,00	20,00	
		Drugo: (navesti druge stroške )		1,48	1,48	1,48	
		Skupaj		27,48	27,48	27,48	
8.15	Namestitev kontroliranega mehovnega plinomera velikosti od G1.6 do G25 na odjemno mesto na zahtevo uporabnika	Material: (navesti material)		6,00	6,00	6,00	Upoštevana je ena ura monterja za zapiranje glavne požarne pipe, demontaža obstoječe meril

	Delo: (navesti aktivnosti)	[EUR/storitev]	20,00	20,00	20,00	
	Drugo: (navesti druge stroške )		1,48	1,48	1,48	
	Skupaj		27,48	27,48	27,48	
C. OZNAČEVANJE TRAS PLINOVODOV IN NADZOR						
C.01 Zakoličba trase obstoječega plinovoda od 0 do 100 m	Material: (navesti material)	[EUR/storitev]	-	-	-	#####
	Delo: (navesti aktivnosti)		42,00	42,00	42,00	
	Drugo: (navesti druge stroške )		1,48	1,48	1,48	
	Skupaj		43,48	43,48	43,48	
C.02 Zakoličba trase obstoječega plinovoda nad 100 m po urah	Material: (navesti material)	[EUR/storitev]	-	-	-	#####
	Delo: (navesti aktivnosti)		28,00	28,00	28,00	
	Drugo: (navesti druge stroške )		-	-	-	
	Skupaj		28,00	28,00	28,00	
C.03 Nadzor v varovalnem pasu plinovoda	Material: (navesti material)	[EUR/storitev]	-	-	-	#####
	Delo: (navesti aktivnosti)		36,00	36,00	36,00	
	Drugo: (navesti druge stroške )		-	-	-	
	Skupaj		36,00	36,00	36,00	
D. V posameznih tarifnih postavkah sklopov A, B in C so upoštevane naslednje postavke						
D.01	Opravi la monterja	[EUR/h]	20,00	20,00	20,00	
D.02	Opravi la delavca z visoko izobrazbo	[EUR/h]	36,00	36,00	36,00	
D.03	Opravi la izven delovnega časa (pribitek)	[EUR/h]	6,00	6,00	6,00	
D.04	Kilometrini a osebn i avto	[EUR/km]	0,37	0,37	0,37	

Komentar operaterja distribucijskega sistema - ODS:

trošek drugega in naslednjih opominov: " Upošteevane so 2 min del osebe, ki dela na delovnem mestu obračun I za pripravo, obdelavo. V ceni je vključen strošek tiska, kuverte in pošiljanja. Upoštevali smo dejanske stroške izdelave in pošiljanja opomina. V tem delu je torej zadoščeno zahtevam iz 2.odst. 27.a člana ZVPot. Glede na to, da je težje zadostiti dodatnim zahtevam iz citirane zakonodaje (da ne presegajo višine zamudnih obresti), stroškov opominov v praksi sploh ne zaračunavamo. " - GRE ZA POŠILJANJE PREKO NAVADNE POŠTE.