

Spletna aplikacija APPrA
MODUL ŠIFRANTI
Uporabniški priročnik

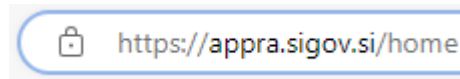
Vsebina

1	UVOD	3
2	MODUL ŠIFRANTI	3
3	FUNKCIONALNOSTI MODULA ŠIFRANTI	5
3.1	Pregledovanje.....	5
3.1.1	Trenutno stanje	7
3.1.2	Stanje na dan	7
3.1.3	Zgodovina	8
3.1.4	Tabela klasifikacije.....	8
3.2	Filtriranje, prilagajanje izpisa in izpisovanje	8
3.3	Urejanje šifrantov	11

1 UVOD

Aplikacija APPrA – spletna aplikacija za pripravo proračuna in analize je namenjena neposrednim uporabnikom državnega proračuna za pripravo predlogov finančnih načrtov, razne analize ter pripravo obrazložitev predlogov finančnih načrtov. APPrA deluje v brskalniku Microsoft Edge.

Aplikacija APPrA je dostopna na spletnem naslovu: <https://appra.sigov.si/home>, kot je prikazano na sliki:



Slika 1: Spletni naslov aplikacije APPrA

Podrobnosti glede spletne aplikacije si lahko ogledate na spletni strani državne uprave **www.gov.si**, kjer se nahaja tudi neposredni dostop do spletne aplikacije APPrA. Izberite: *Zbirke, Storitve, Spletni aplikaciji SAPPrA in APPrA*.

Na tej spletni strani so objavljene vse informacije, ki jih potrebujete za delo z aplikacijo APPrA:

- navodilo in podrobnosti glede registracije in prijave v aplikacijo APPrA,
- navodilo in obrazec za pridobitev oz. urejanje pravic za delo z aplikacijo (S)APPrA,
- uporabniški priročniki za delo s posameznimi moduli.

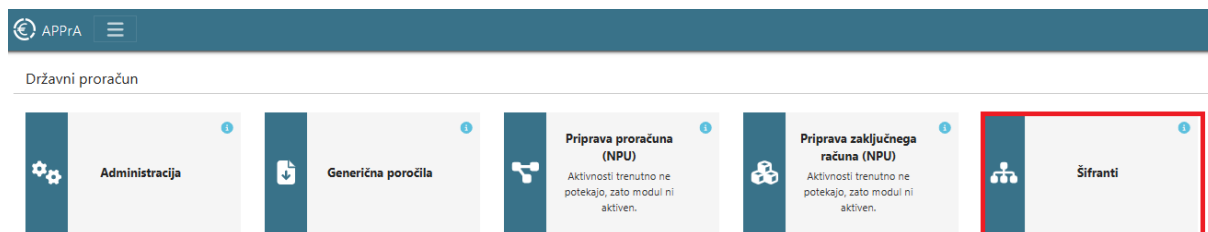
Dostop do aplikacije APPrA in modula Priprava proračuna je možen le uporabnikom, ki imajo urejen dostop do uporabniških vlog za modul Šifranti in **digitalno potrdilo (SIGOV-CA)**.

2 MODUL ŠIFRANTI

Modul Šifranti omogoča pregledovanje in izpis šifrantov, ki se uporabljajo pri klasifikacijah državnega proračuna in za analize ter spremljanje izvrševanja proračuna. Vsebuje različne šifrante in klasifikacije in omogoča njihovo pregledovanje in urejanje (omogočeno je le administratorjem aplikacije) ter njihovo izpisovanje.

Po uspešni prijavi¹ se vam odpre okno, v katerem je mogoče izbirati module. Posamezni modul izberete s klikom na ustrezno povezavo:

¹Pred prvo prijavo se je potrebno najprej registrirati. Registracijo se opravi samo enkrat, pred prvo prijavo v aplikacijo APPrA. V kolikor ste se v aplikacijo APPrA že registrirali, je za nadaljnje delo potrebna le prijava. Navodila za registracijo in prijavo so dostopna na spletni strani <https://www.gov.si/assets/ministrstva/MF/Proracun-direktorat/Storitve-SAPPrA/Navodilo-za-registracijo-in-prijava-uporabnika.pdf>

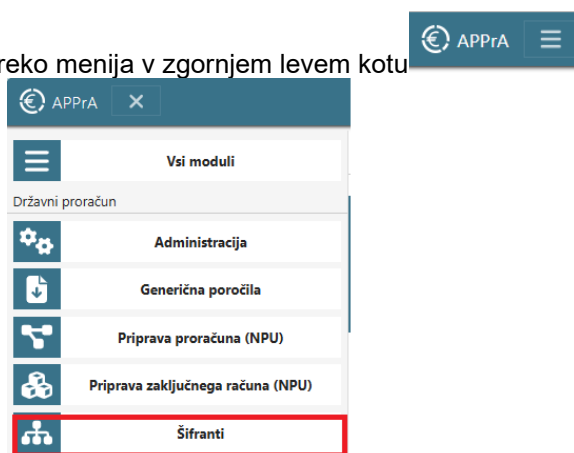


Slika 2: Vstopno okno v aplikacijo APPrA po uspešni prijavi

Če do katerega izmed modulov ne morete dostopati (povezava ni aktivna), sta možnosti dve:

- nimate pravic za dostop do želenega modula,
- modul trenutno ni na voljo za uporabo.
-

Dostop do modulov je mogoč tudi preko menija v zgornjem levem kotu



Slika 3: Izbira modula preko menija

3 FUNKCIONALNOSTI MODULA ŠIFRANTI

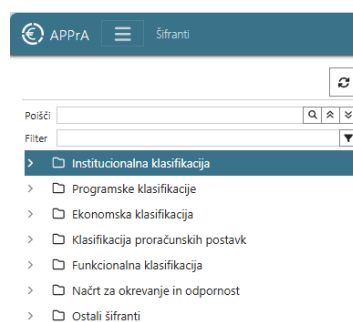
V modulu Šifranti je možen pregled Ekonomske klasifikacije, Programske klasifikacije, Institucionalne klasifikacije, Funkcionalne klasifikacije, Klasifikacije proračunskih postavk in Klasifikacije Načrta za okrevanje in odpornost ter številnih drugih šifrantov (npr. šifranta občin, poslovnih partnerjev, okoljskih vplivov...) vključno s pregledovanjem programskih klasifikacij, ki so bile sprejete v preteklosti.

V modulu je omogočeno sledenje vsem spremembam z opombami s pomočjo vgrajene zgodovine sprememb (za določene uporabnike administratorje, skrbnike NPU.....).

Podatke je možno filtrirati z uporabo standardnih operatorjev, kar olajša iskanje specifičnih zapisov. Poleg pregleda šifrantov je na voljo tudi možnost izdelave poročil v obliki, primerni za tiskanje, ter izvoz izbranih podatkov v različne formate. Funkcionalnosti modula so zasnovane tako, da uporabnikom omogočajo enostaven dostop do klasifikacijskih podatkov, ki so ključni za pripravo proračuna in analize.

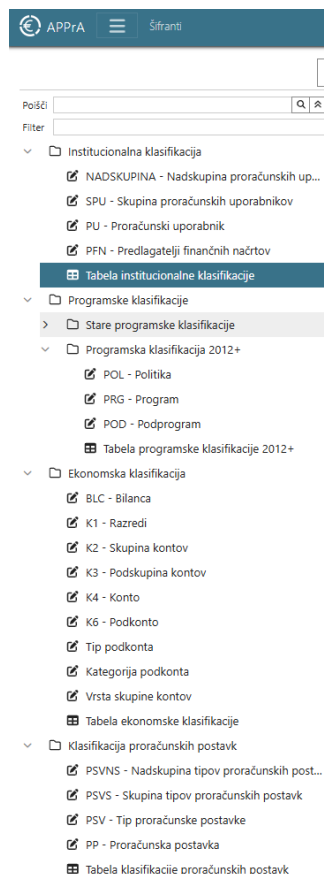
3.1 Pregledovanje

Šifrant (klasifikacijo), ki ga želimo pregledovati izberemo iz osnovnega menija:



Slika 4: Izbira klasifikacije iz osnovnega menija

Ob izbiri klasifikacije se odpre drevesna struktura, ki je nivojsko prilagojena vrsti klasifikacije



Slika 5: Izbira izpisov prilagojenim klasifikaciji preko menija

Na vsakem nivoju posamezne klasifikacije so možni trije različni načini prikaza:

- Trenutno stanje: aktualno stanje proračunske klasifikacije z vsemi spremembami
- Stanje na dan: omogoča določenim uporabnikom (administratorju, skrbnikom NPU...) vpogled v šifrant na izbrani datum
- Zgodovina: – določenim uporabnikom (administratorju, skrbnikom NPU...) omogoča prikaz kronoloških zapisov sprememb proračunskih klasifikacij (šifrantov) in opombe

NADSKUPINA - Nadskupina proračunskih uporabnikov

22. 1. 2026 10:13:18


Trenutno stanje Stanje na dan Zgodovina



Za združevanje povlecite glavo stolpca sem

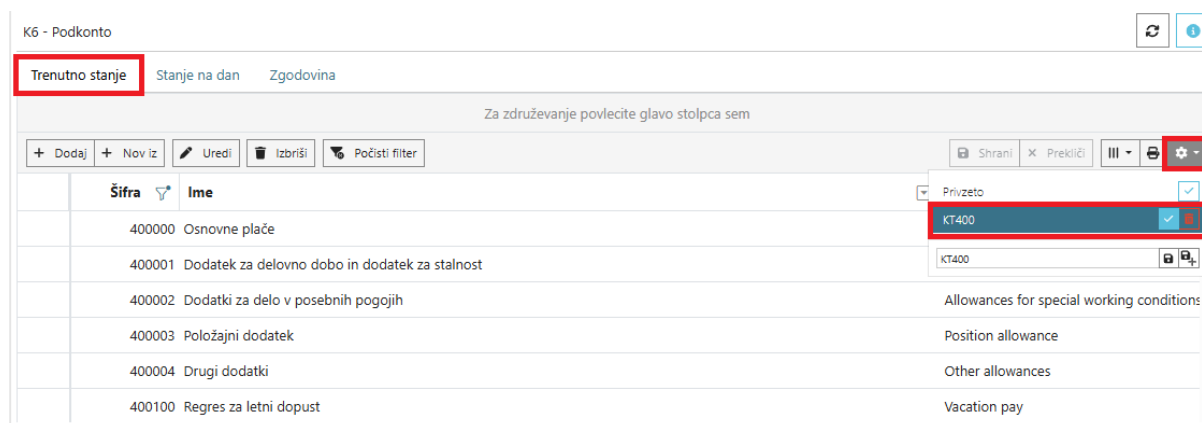
Šifra	Ime	Ime (en)	Opis	Opis (en)	Velja od	Razlog spremembe
0	NEZNAN	UNKNOWN			1. 1. 1991 00:00:01	Začetno stanje
1	NEVLADNI PRORAČUNSKI UPORABNIKI	NON GOVERNMENTAL BUDGET USERS			1. 1. 1991 00:00:01	Začetno stanje
2	VLADNI PRORAČUNSKI UPORABNIKI	GOVERNMENTAL BUDGET USERS			1. 1. 1991 00:00:01	Začetno stanje
3	PRAVOSODNI PRORAČUNSKI UPORABNIKI	JUDICIAL BUDGET USERS			1. 1. 1991 00:00:01	Začetno stanje
4	PRORAČUN REPUBLIKE SLOVENIJE	BUDGET OF THE REPUBLIC OF SLOVENIA			1. 1. 1991 00:00:01	Začetno stanje

Tabela 6: Različni načini prikaza šifrantov (Stanje na dan in Zgodovina je omogočena le določenim uporabnikom)

3.1.1 Trenutno stanje

Pregled aktualnega stanja proračunske klasifikacije lahko prilagajamo svojim potrebam s pomočjo uporabe gumba za nastavitve . Prilagojeni pregled šifranta (vrstni red stolpcev, filtriranje...) si lahko

shranimo  za prihodnjo uporabo ali nastavimo kot privzeti pogled šifranta .

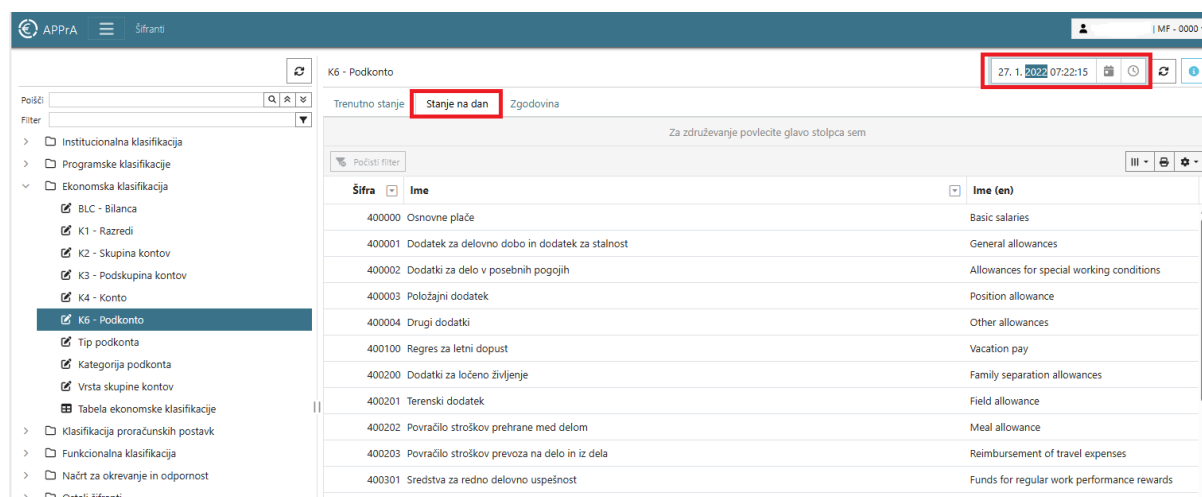


Šifra	Ime
400000	Osnovne plače
400001	Dodatek za delovno dobo in dodatek za stalnost
400002	Dodatki za delo v posebnih pogojih
400003	Položajni dodatek
400004	Drugi dodatki
400100	Regres za letni dopust

Tabela 7: nastavev prilagojenega pregleda šifranta (za določene uporabnike)

3.1.2 Stanje na dan

Pregledovanje šifranta na določen datum izberemo s pomočjo vnosnega polja zgoraj desno:



Šifra	Ime	Ime (en)
400000	Osnovne plače	Basic salaries
400001	Dodatek za delovno dobo in dodatek za stalnost	General allowances
400002	Dodatki za delo v posebnih pogojih	Allowances for special working conditions
400003	Položajni dodatek	Position allowance
400004	Drugi dodatki	Other allowances
400100	Regres za letni dopust	Vacation pay
400200	Dodatki za ločeno življenje	Family separation allowances
400201	Terenski dodatek	Field allowance
400202	Povračilo stroškov prehrane med delom	Meal allowance
400203	Povračilo stroškov prevoza na delo in iz dela	Reimbursement of travel expenses
400301	Sredstva za redno delovno uspešnost	Funds for regular work performance rewards

Tabela 8: nastavev prilagojenega pregleda šifranta (za določene uporabnike)

Prikaže se stanje šifranta na izbrani datum z vsemi dotedanjimi spremembami (brez morebitnih sprememb po izbranem datumu).

3.1.3 Zgodovina

Funkcionalnost omogoča izbranim uporabnikom (npr. administratorju, skrbnikom NPU ipd.) vpogled v zgodovino sprememb klasifikacij (šifrantov) ter pripadajočih opomb.

BLC - Bilanca							
Trenutno stanje Stanje na dan Zgodovina							
Za združevanje povlecite glavo stolpca sem							
			Shrani X Prekliči				
	Velja od	Izbrisan	Šifra	Ime	Ime (en)	Angleški napis za izpis	
	1. 1. 1991 00:00:01	×	0	Prihodki proračuna	State Budget Revenues	A. State Budget Revenues and Expens	
	1. 1. 1991 00:00:01	×	A	Bilanca odhodkov	State Budget Expenditures	A. State Budget Revenues and Expens	
	1. 1. 1991 00:00:01	×	B	Račun finančnih terjatev in naložb	State budget lending and repayments	B. State budget lending and repayme	

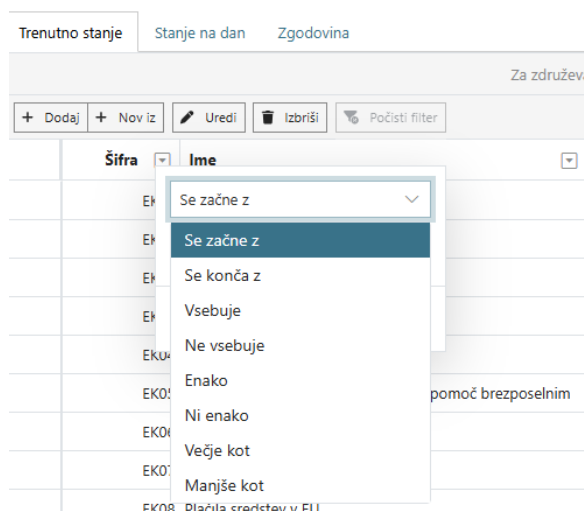
Tabela 9: Zgodovina sprememb

3.1.4 Tabela klasifikacije

Pri nekaterih klasifikacijah se v drevesni strukturi nahaja tudi **Tabela klasifikacije**, ki prikazuje celotno klasifikacijo z vsemi pripadajočimi nivoji. Izpis tabele je v tem primeru možen samo za trenutno stanje.

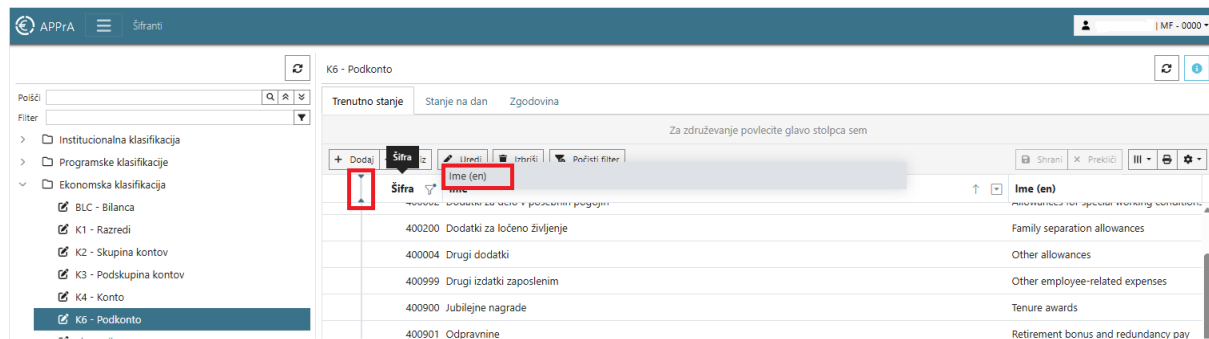
3.2 Filtriranje, prilagajanje izpisa in izpisovanje

Vse klasifikacije imajo možnost uporabe filtrov po posameznih stolpcih, s katerimi lahko izpis povsem prilagodimo. Vsak stolpec ima v naslovni vrstici ikono s katero se odprejo možnosti filtriranja (uporaba standardnih operatorjev).



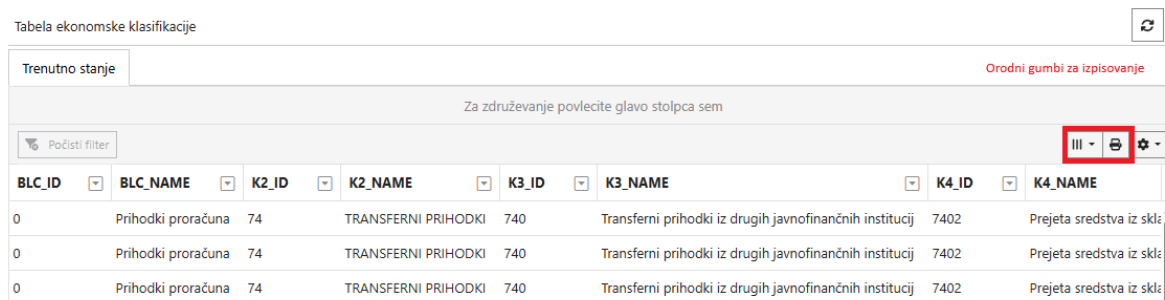
Slika 10 : Možnosti filtriranja po stolpcih

Stolpce lahko tudi ustrezno uredimo in sicer desni klik na stolpec uredi podatke naraščajoče ali padajoče glede na vrsto podatka. Oznaka s puščico v nazivu stolpca **Šifra** prikazuje, kako so podatki v tem trenutku razvrščeni. Stolpce lahko tudi prestavimo na ustrežnejše mesto tako da kliknemo (levi ali desni klik) na vrh stolpca in ga prestavimo na mesto, kjer želimo, da se prikazuje. Izbrano mesto se označi z dvema modrima puščicama.




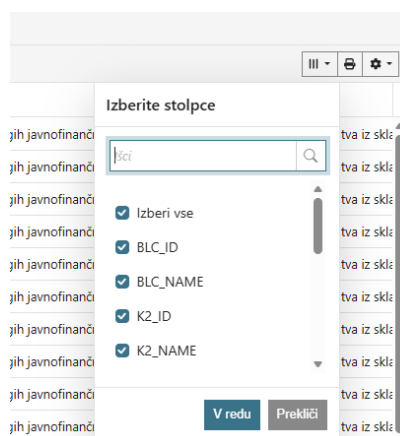
Slika 11: Urejanje stolpcev

Izpisovanje klasifikacij je možno na vseh nivojih klasifikacij ter Tabele klasifikacij s pomočjo gumbov na desni strani orodne vrstice:





Slika 12: Prilaganje izpisa

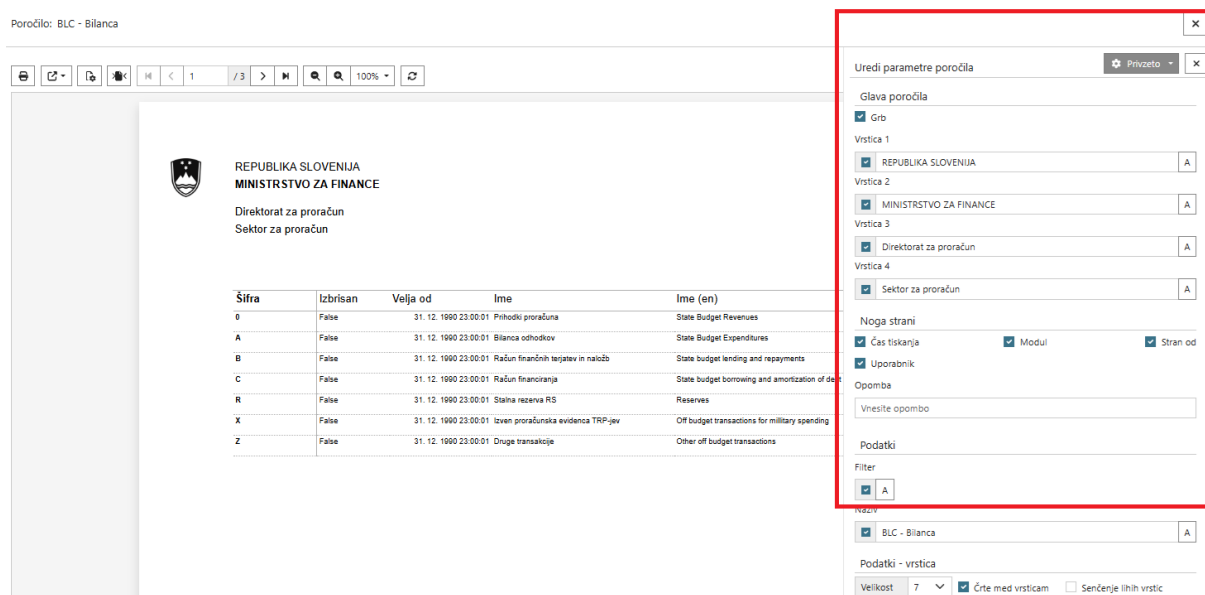
Z izbiro gumba  določimo stolpce, ki jih želimo imeti na izpisu. Nastavitev odraži v pogledu aplikacije in na izpisu.



Slika 13: Izbira stolpcev

Pri izbiri ikone  se odpre predogled poročila, kjer imamo na zgornji desni strani možnost izbire ikone  za določanje parametrov strani možnost oblikovanja izpisa oziroma urejanja parametrov poročila (urejanja podatkov v glavi poročila, urejanja noge strani, širine stolpcev z uporabo razločevalnih robov ter oblikovanja pisave posameznih stolpcev). S potrditvijo »Uporabi« se želene spremembe tekoče prikažejo na zaslonu.

Poročilo: BLC - Bilanca



Šifra	Izbrisan	Velja od	Ime	Ime (en)
0	False	31. 12. 1990 23:00:01	Prihodki proračuna	State Budget Revenues
A	False	31. 12. 1990 23:00:01	Bilanca odhodkov	State Budget Expenditures
B	False	31. 12. 1990 23:00:01	Račun finančnih terjatev in naložb	State budget lending and repayments
C	False	31. 12. 1990 23:00:01	Račun financiranja	State budget borrowing and amortization of debt
R	False	31. 12. 1990 23:00:01	Stalna rezerva RS	Reserves
X	False	31. 12. 1990 23:00:01	Izven proračunska evidenca TRP-jev	Off budget transactions for military spending
Z	False	31. 12. 1990 23:00:01	Druge transakcije	Other off budget transactions

Slika 14: Urejanje parametrov poročila

Na desni strani predogleda poročila so še dodatne možnosti, ki jih lahko uporabimo pri izpisovanju:

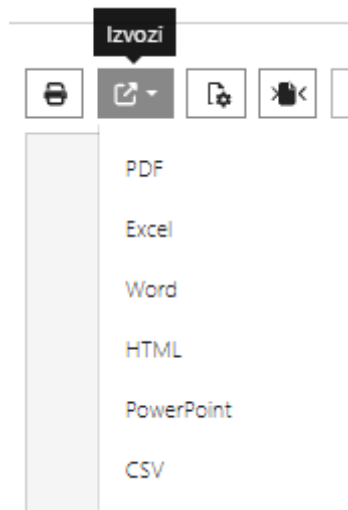


Slika 15: Dodatne možnosti izpisovanja in pregledovanja

Ikone so namenjene prilagajanju izpisa dejanskim potrebam (nastavimo lahko velikost papirja, robove, postavitev poročila). Prav tako lahko poročilo povečamo in ga pregledujemo po posameznih listih.

Poročilo je možno izvoziti na različne načine:

Poleg izbire ikone za tiskanje  je ikona  s katero izberemo obliko izvoza izbranega poročila:



Slika 16: Izvažanje v različne formate

3.3 Urejanje šifrantov

Urejanje je na voljo zgolj uporabnikom z administratorskimi pravicami.

V tem primeru so na vseh nivojih klasifikacij na zavihku:

- »Trenutno stanje« aktivni gumbi za dodajanje, urejanje, brisanje in shranjevanje ter preklicevanje sprememb.



Slika 17: Dodatne funkcionalnosti namenjene urejanju šifrantov na zavihku »Trenutno stanje«

- »Zgodovina« aktivna gumba za urejanje in brisanje ter po vnosu sprememb tudi gumba za shranjevanje ali preklic vnosov.



Slika 18: Dodatne funkcionalnosti namenjene urejanju šifrantov na zavihku »Zgodovina«

Poleg pravic za urejanje šifrantov mora biti urejanje dovoljeno oz. omogočeno tudi na izbranem stolpcu, sicer vnos sprememb ni mogoč.