

**Spletna aplikacija za pripravo proračuna  
in analize - SAPPrA**

**CILJI IN KAZALCI**

**Uporabniški priročnik**

## Vsebina

1.	Uvod .....	3
2.	Pravni okvir .....	4
3.	Programska klasifikacija državnega proračuna v povezavi s strukturo ciljev in kazalnikov .....	5
4.	Način zbiranja podatkov o ciljih in kazalnikih .....	6
5.	Analitični pregled ciljev in kazalnikov v aplikaciji SAPPrA .....	7
6.1	Namen aplikacije Cilji in kazalniki .....	7
6.2	Dostop do aplikacije .....	7
6.	Osnovno okno in funkcionalnosti - Pregled .....	8
6.1	Kako začnete? .....	10
6.2	Prilagajanje pogleda drevesne strukture .....	12
a)	Način pogleda .....	12
b)	Razvrščanje .....	13
c)	Vrsta drevesnega pogleda .....	13
6.3	Delo z grafičnim prikazom .....	14
a)	Prikaz finančnih podatkov izbranega nivoja iz programske klasifikacije .....	14
b)	Prikaz finančnih podatkov izbranega ukrepa, skupine projektov in projekta .....	15
c)	Prikaz ciljnih in doseženih vrednosti izbranega cilja oz. njegovega kazalnika .....	16
d)	Dodatne možnosti grafičnega prikaza .....	17
6.4	Izdelava poročila .....	18
7.	Drevo ciljev .....	20
7.1	Osnovno .....	20
7.2	Uporaba filtrov .....	21
a)	Kazalniki .....	21
b)	Skrbniki ciljev .....	21
c)	Prikaz skupine projektov in ukrepov .....	22
7.3	Izbira nivojev ciljne strukture .....	22
7.4	Kreiranje poročila .....	23
7.5	Izvoz podatkov v csv .....	24
8.	Drevo programske klasifikacije .....	25
9.	Nastavitev podatkov, ki se prikazujejo v aplikaciji, in kreiranje profilov .....	26
9.1	Nastavitev podatkov .....	26
9.2	Kreiranje profila .....	28
9.3	Preimenovanje in brisanje profila .....	30
10.	Uporaba iskalnika .....	31

## 1. Uvod

V koalicijskemu sporazumu o sodelovanju v Vladi Republike Slovenije za mandatno obdobje 2014-2018 je zapisano, da si bomo prizadevali za večjo učinkovitost porabe omejenih proračunskih sredstev s pomočjo pristopa, ki ga v praksi pogosto imenujemo »programski proračun« ali k »rezultatom usmerjen proračun«. Ta se v posameznih državah sicer pojavlja v več različicah, vsem pa je skupno merjenje delovanja programov, ki jih izvaja država za doseg svojih ciljev, merjenje učinkovitosti in uspešnosti izvajanja le-teh ter povezava informacij o delovanju s procesom priprave in upravljanja državnega proračuna z namenom izboljšanja učinkovitosti, odločanja v proračunskem procesu, preglednosti porabe proračunskih sredstev in opredelitve odgovornosti za doseganje zastavljenih ciljev ter privarčevanja proračunskih sredstev.

V Sloveniji je bil že pred leti narejen korak proti sistemu »k rezultatom usmerjenega proračuna«, kar kažejo že izvedene reforme, kot je uvedba programske klasifikacije, zahteva po določanju ciljev po programski strukturi proračuna, poenotenje obrazložitev porabe proračunskih sredstev pri pripravi proračuna in zaključnega računa proračuna.

Pri pripravi predlogov proračunov za leti 2011 in 2012 je bila zaradi lažjega določanja ciljev in kazalcev učinkovitosti porabe državnega proračuna posodobljena tudi programska struktura odhodkov državnega proračuna, proračunski uporabniki pa so v svojih finančnih načrtih prvič vsebinsko oblikovali ukrepe. Pristopili smo tudi k bolj sistematičnemu določanju splošnih in specifičnih ciljev ter neposrednih učinkov po posameznih področjih, s čimer smo zagotovili povezanost ciljev od najvišjega do najnižjega nivoja ter njihovo ustrezno kvantificiranost.

Temu je sledil tudi razvoj programskih rešitev za podporo pripravi proračunov in analiz, predstavitvi česar je ta uporabniški priročnik tudi namenjen.

Cilji po programski strukturi državnega proračuna se v tehničnem smislu določajo v spletni aplikaciji SAPPrA, ki podpira procese priprave državnega proračuna. Tako pripravljeni cilji in pripadajoči kazalniki predstavljajo del obrazložitev predloga proračuna oz. predlogov finančnih načrtov proračunskih uporabnikov. Za namen priprave obrazložitev predloga zaključnega računa proračuna ob koncu proračunskega leta proračunski uporabniki za te iste ciljev v spletni aplikaciji SAPPrA poročajo še o doseženih vrednostih kazalnikov.

Več o povezanosti ciljev in kazalcev s programsko strukturo proračuna ter njihovo medsebojni odvisnosti si lahko pogledate v dokumentu **Metodologija za pripravo poročila o doseženih ciljev**, ki je objavljena na spletnih straneh Ministrstva za finance.

## 2. Pravni okvir

Temeljni pravni okvir za pripravo ciljev in kazalcev po programski strukturi predstavlja 16. člen **Zakona o javnih financah**, ki določa, da morajo obrazložitve predloga proračuna vsebovati:

1. predstavitev ciljev, strategij in programov na posameznem področju;
2. zakonske in druge podlage, na katerih temeljijo predvidene strategije in programi;
3. usklajenost ciljev, strategij in programov z dokumenti dolgoročnega razvojnega načrtovanja in proračunskim memorandumom;
4. izhodišča in kazalce, na katerih temeljijo izračuni in ocene potrebnih sredstev;
5. druga pojasnila, ki omogočajo razumevanje predlaganih strategij in programov;
6. poročilo o doseženih ciljih in rezultatih strategij in programov s področja neposrednega uporabnika za obdobje prvega polletja tekočega leta.

Podrobneje to področje ureja **Uredba o dokumentih razvojnega načrtovanja in postopkih za pripravo predloga državnega proračuna**, kjer so natančno opredeljeni postopki in posamezni pojmi.

Ministrstvo za finance v vsakem **proračunskem priročniku** nameni posebno poglavje določanju ciljev in kazalnikov: Proračunski priročnik 2018 – 2019, 4. poglavje: Obrazložitve predlogov finančnih načrtov.

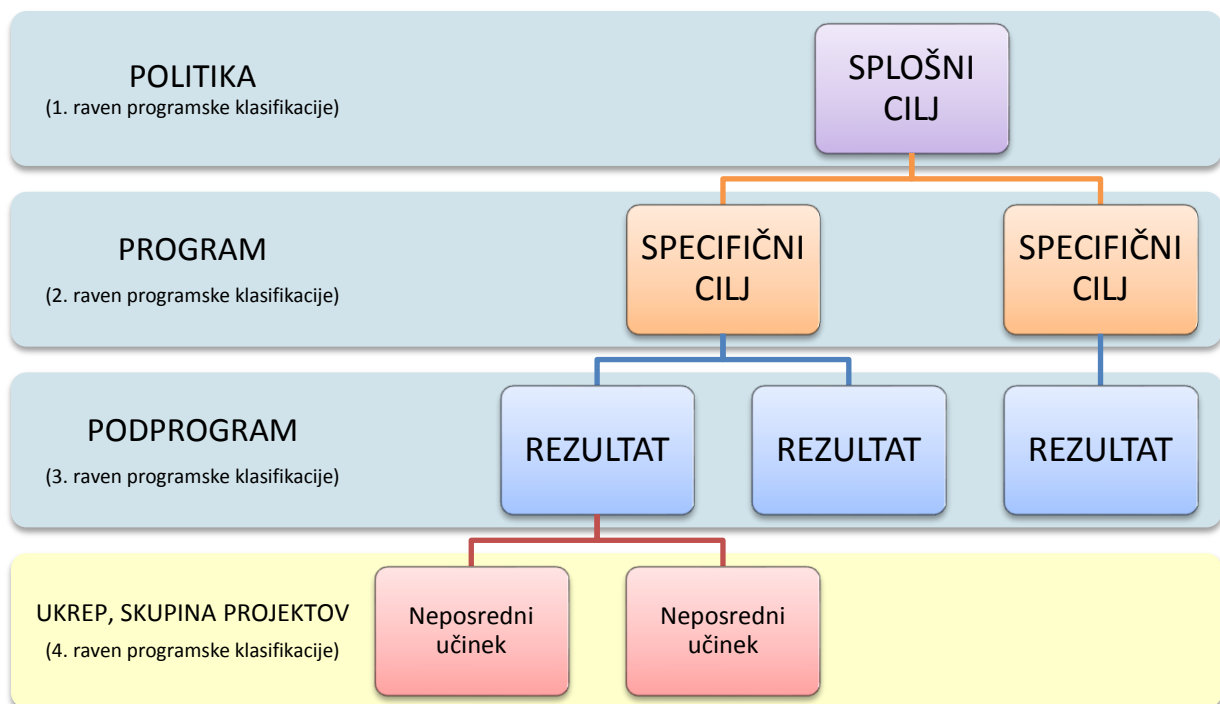
Poročanje o uspešnosti doseganja ciljev je opredeljeno v **Navodilu o pripravi zaključnega računa državnega in občinskega proračuna ter metodologije za pripravo poročila o doseženih ciljih in rezultatih neposrednih in posrednih uporabnikov proračuna (10. člen)**.

Ob pripravi obrazložitev zaključnega računa proračuna Ministrstvo za finance pripravi tudi posebno (bolj tehnično) **navodilo za pripravo obrazložitev posebnega dela zaključnega računa proračuna**, za pripravo ocene uspešnost in učinkovitosti pri doseganju zastavljenih ciljev proračunskih uporabnikov.

### 3. Programska klasifikacija državnega proračuna v povezavi s strukturo ciljev in kazalnikov

#### Osnovne značilnosti sistema:

- Cilji in kazalniki so sestavni del obrazložitev državnega proračuna in obrazložitev zaključnega računa proračuna. Podatki se zbirajo s pomočjo vnosov v zato namenjen obrazec v spletni aplikaciji SAPPrA – spletna aplikacija za pripravo proračuna in analize.
- Poznamo 4 nivoje ciljev: splošni cilji, specifični cilji, rezultati in neposredni učinki.
- Cilji sestavljajo hierarhično strukturo (vsak cilj mora imeti svoj nadrejeni cilj, vsak višji cilj naj bi imel podrejene cilje do najnižjega).
- Vsak cilj je povezan z ustrezno kategorijo iz programske klasifikacije proračuna. Povezave so prikazane v spodnji sliki.
- Vsak cilj ima vsaj enega ali več kazalnikov (izhodiščna vrednost, ciljne vrednosti, dosežene vrednosti).



*Neposredni učinki* so takojšnja (kratkoročna) posledica ukrepov/projektov države, na primer proizvedene dobrine in storitve ali izvršene naloge. Pomenijo sredstvo, s katerimi se dosegajo cilji dolgoročnega razvojnega načrtovanja.

*Rezultati* so neposredne in takojšnje posledice generacije neposrednih učinkov, ki vodijo k uresničitvi določenega cilja (so srednjeročna posledica državnih ukrepov/projektov).

*Splošni in specifični cilji* se povezujejo z dolgoročnimi posledicami državnih projektov/ukrepov, ki so izražene kot širše socialno-ekonomske posledice na ravni programov in politik.

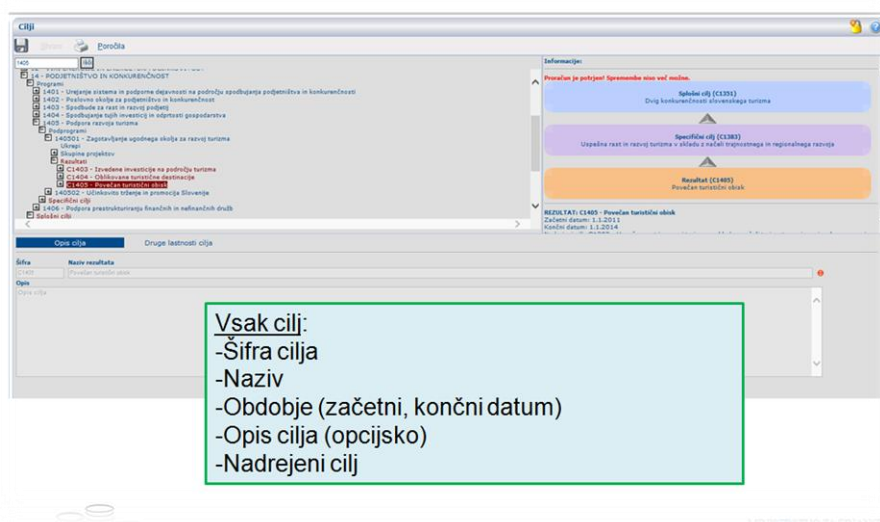
## 4. Način zbiranja podatkov o ciljih in kazalnikih

Podatki o ciljih in kazalnikih se zbirajo s pomočjo spletne aplikacije SAPPrA v za to namenjenem obrazcu (modul Priprava državnega proračuna). Vnosi so razdeljeni glede na posamezne vloge:

1. **Predlagatelj finančnega načrta** vnaša cilje na višjih ravneh, to je splošne, specifične cilje in rezultate.
2. **Proračunski uporabnik** določa cilje na nižjih ravneh, to je neposredne učinke na nivoju ukrepa oz. skupin projektov.

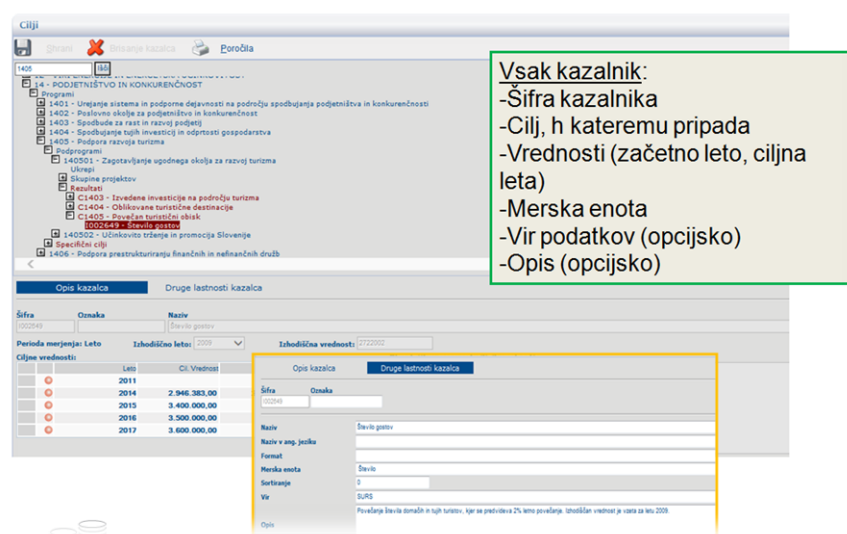
Za vsak konkreten cilj na višjih nivojih (splošni cilji, specifični cilji in rezultati) je določen skrbnik oz. lastnik cilja, to je predlagatelj finančnega načrta. Večinoma je to predlagatelj finančnega načrta, ki je prevladujoči v nekateri politiki. V praksi sta lahko tudi dva ali več PFN-jev, ki ob medsebojnem dogovoru urejajo cilje v isti politiki.

**Obrazec za vnos ciljev in kazalnikov:**



**Vsak cilj:**

- Šifra cilja
- Naziv
- Obdobje (začetni, končni datum)
- Opis cilja (opsijsko)
- Nadrejeni cilj



**Vsak kazalnik:**

- Šifra kazalnika
- Cilj, h kateremu pripada
- Vrednosti (začetno leto, ciljna leta)
- Merska enota
- Vir podatkov (opsijsko)
- Opis (opsijsko)

Dosežene vrednosti kazalnikov se zbirajo ob pripravi predloga zaključnega računa proračuna v aplikaciji SAPPrA, modul Priprava zaključnega računa proračuna.

## 5. Analitični pregled ciljev in kazalnikov v aplikaciji SAPPrA

### 6.1 Namen aplikacije Cilji in kazalniki

Modul Cilji in kazalniki uporabnikom omogoča pregled ciljev in pripadajočih kazalnikov po programski strukturi proračuna, načrtovane ciljne vrednosti in dosežene vrednosti kazalnikov ter finančna sredstva za posamezne programske sklope iz strukture proračuna. Modul zajema podatke sprejetih proračunov in zaključnih računov po zadnji aktualni strukturi ciljev in kazalnikov. Modul ni namenjen vnosu ali spreminjanju podatkov.

### 6.2 Dostop do aplikacije

Do aplikacije dostopate preko istega naslova kot do spletne aplikacije SAPPrA:

<https://sappra.mf-rs.si/>

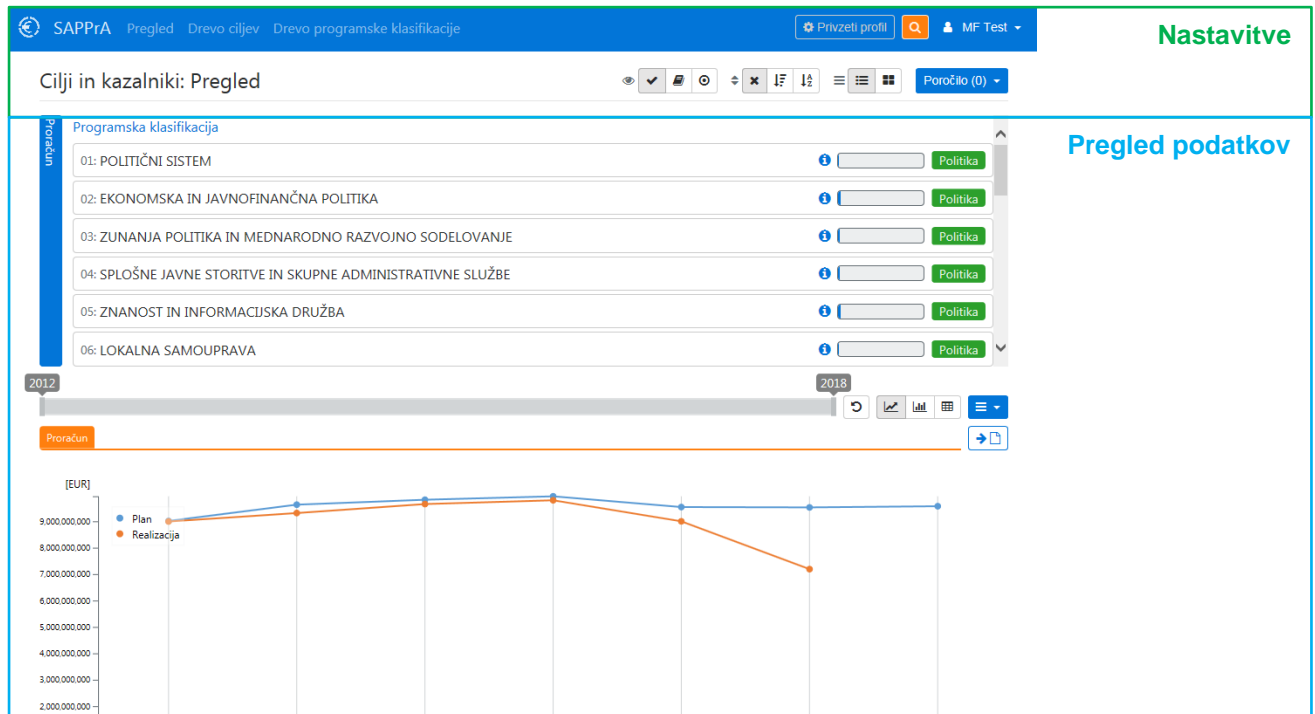
Natančna navodila povezana za dostop in urejanje uporabniški pravic so na voljo na spletnih straneh Ministrstva za finance na strani: <http://www.sappra.mf.sigov.si/sappra.htm>

Izberite povezavo **Cilji in kazalci**.



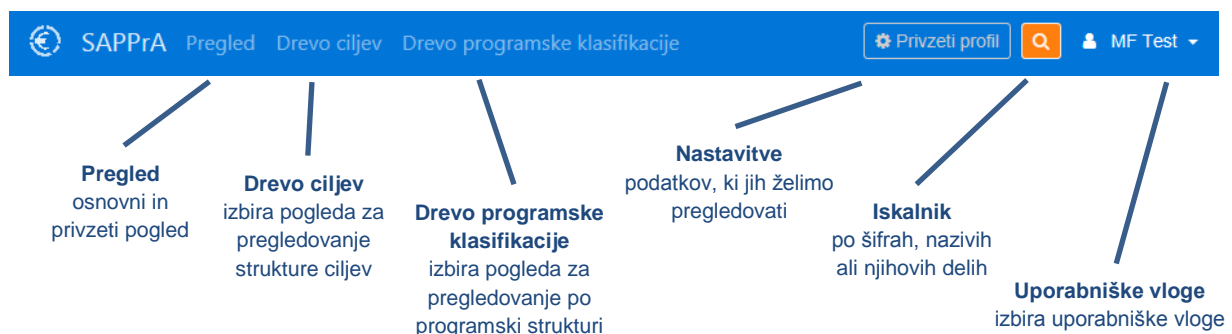
## 6. Osnovno okno in funkcionalnosti - Pregled

Osnovno okno je po vsebini razdeljeno na zgornji del, kjer se nahajajo osnovne nastavitve in spodnji del, ki je namenjen pregledovanju podatkov.



Osnovni meni omogoča:

1. Izbiro različnih pogledov:
  - a. **Pregled** programske strukture s pripadajočimi cilji in kazalniki v povezavi s finančnimi sredstvi
  - b. **Drevo ciljev**: struktura ciljev od najvišjega do najnižjega nivoja z informacijo o tem, s katerim nivojem programske klasifikacije je cilj povezan
  - c. **Drevo programske klasifikacije**: programska struktura od najvišjega do najnižjega nivoja s pripadajočimi cilji
2. Izbiro podatkov, ki jih želite pregledovati, različne nastavitve in shranjevanje lastnih pogledov
3. Uporabo iskalnika
4. Izbiro uporabniške vloge





## Nastavitve pogleda omogočajo:

1. Nastavitve filtrov, kjer lahko izbirate med naslednjimi opcijami drevesne strukture:
  - a. kombinacija programske klasifikacije in ciljev
  - b. samo programska klasifikacija
  - c. samo cilji in kazalniki
2. Sortiranje drevesne strukture:
  - a. privzeto: po šifrah iz programske klasifikacije
  - b. po vrednostih posameznih politik, programov, podprogramov
  - c. po nazivih politik, programov, podprogramov
3. Tip menija, kjer lahko izbirate obliko drevesne strukture:
  - a. seznamski meni
  - b. drevesni meni
4. Nastavitev in kreiranje poročila

The screenshot shows the SAPPRA application interface. The top blue navigation bar contains the SAPPRA logo, the text 'Pregled Drevo ciljev Drevo programske klasifikacije', a 'Privzeti profil' button, a search icon, and a user profile 'MF Test'. Below the navigation bar, the main content area is titled 'Cilji in kazalniki: Pregled'. A toolbar is located below the title, containing four groups of icons: 1. Filter icons (eye, checkmark, document, target) highlighted with a green box. 2. Sort icons (double arrow, X, list, list with numbers) highlighted with a blue box. 3. Menu type icons (list, tree, grid) highlighted with a purple box. 4. A 'Poročilo (0)' button highlighted with a dark blue box. Four lines connect these highlighted areas to descriptive text blocks below the toolbar.

**Uporaba filtrov prikaza**

- kombinacija programske klasifikacije in ciljev
- samo programska klasifikacija
- samo cilji in kazalniki

**Razvrščanje**

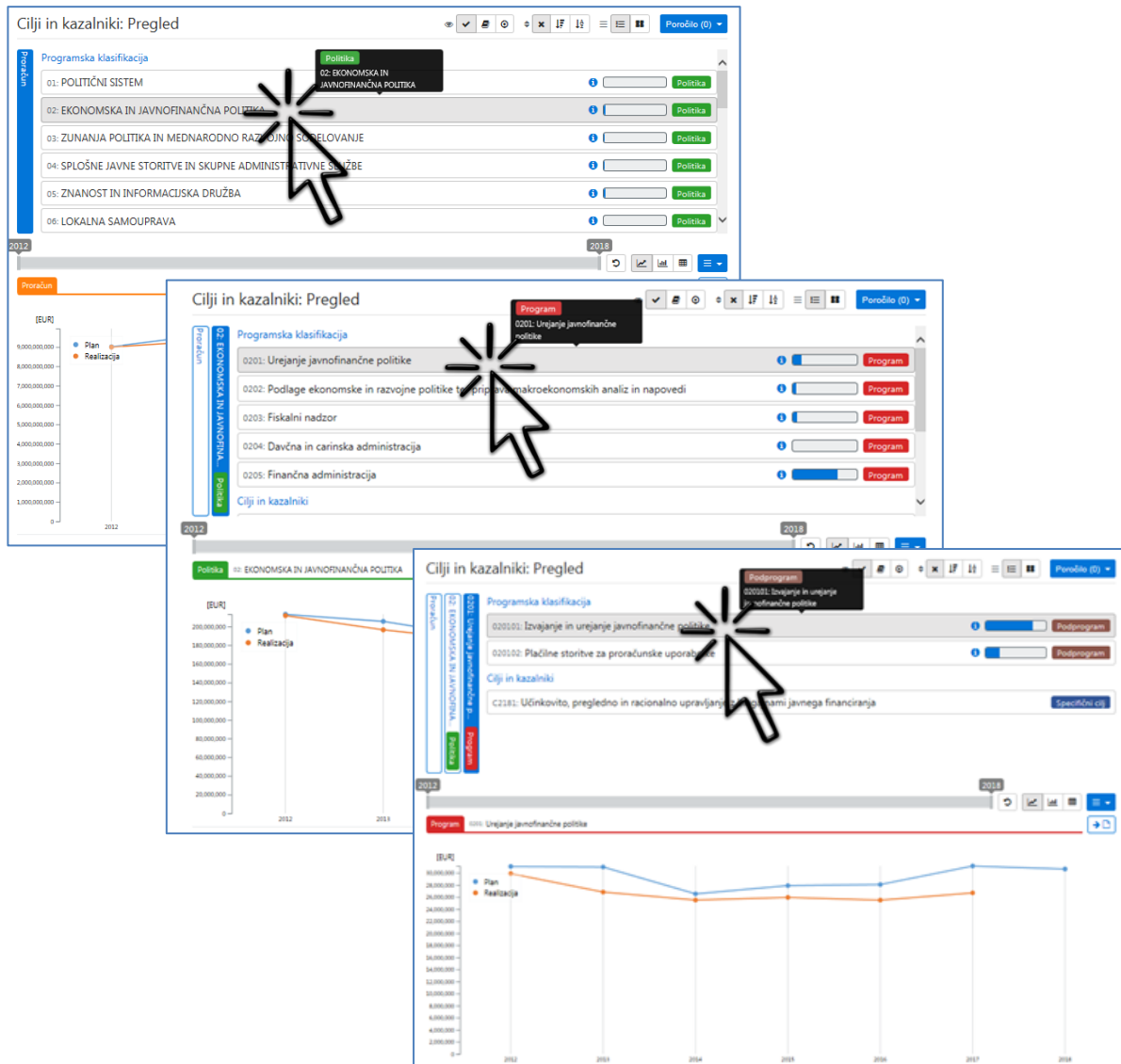
- privzeto po šifrah
- po vrednostih
- po nazivih

**Tip menija**  
Preklop med seznamom in drevesnim pogledom

**Poročilo**  
Kreiranje poročila

## 6.1 Kako začnete?

Po prijavi se vam odpre osnovno okno aplikacije s privzetimi nastavitvami, zato lahko s pregledovanjem pričnete takoj. S klikanjem po posameznih politikah, programih in podprogramih se vam izbrani nivo podrobneje odpira in prikazuje.



S klikanjem po nivojih programske klasifikacije se prikazujejo politike, programi, podprogrami ter podrobnejše ukrepi in skupine projektov s posameznimi projekti. Za izbrani nivo se poleg podrobnejših nivojev prikazujejo tudi pripadajoči cilji in kazalniki. S klikom na posamezen cilj se podrobneje odpirajo podrejeni cilji in pripadajoči kazalniki.

V spodnjem delu se prikazujejo finančne vrednosti izbranega nivoja. Ob izbiri kazalnika pa še ciljne in dosežene vrednosti kazalnika.

V desnem delu traku je informacija o deležu finančnih sredstev v nadrejenem nivoju in oznaka posameznega elementa (politika, program, splošni cilj, specifični cilj,...).

Na levi strani so prikazani izbrani nivoji. Na višji nivo se lahko vrnete s klikanjem po navpično prikazanih elementih.

**Podrobnejši prikaz izbranega nivoja**  
npr: ukrepi in skupine projektov izbranega  
podprograma ter rezultati izbranega  
podprograma

**Informacija o deležu  
sredstev**  
v izbranem nivoju

**Informacija o vrsti  
nivoja/cilja**

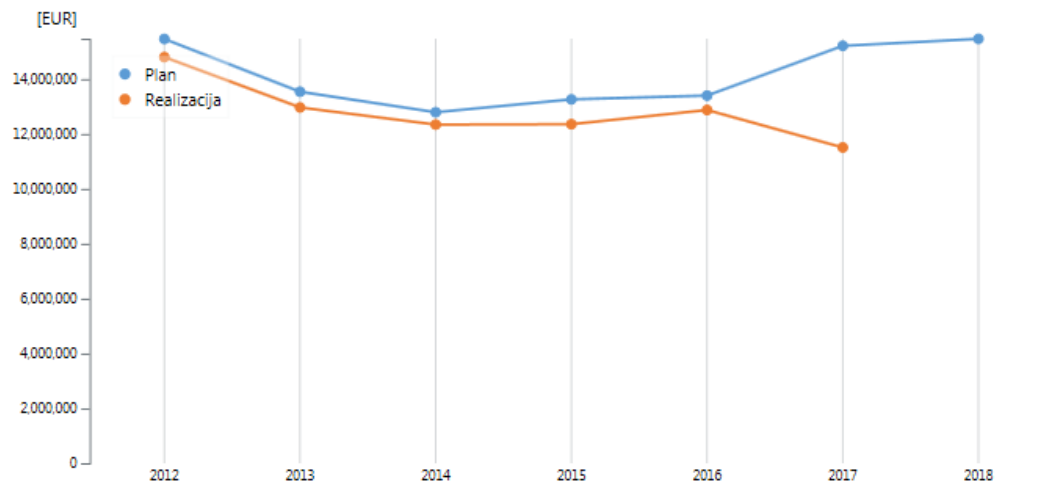
**Izbrani nivoji**

Cilji in kazalniki: Pregled

<div>Proračun</div> <div>02: EKONOMSKA IN JAVNOFINAN...</div> <div>0203: Fiskalni nadzor</div> <div>Politika</div> <div>Program</div>	020304: Nadzor nad klasičnimi in posebnimi igrami...	<div>📊</div>	Podprogram
	020305: Nadzor nad preprečevanjem pranja denarja	<div>📊</div>	Podprogram
	020306: Notranji nadzor, preverjanje porabe prorač...	<div>📊</div>	Podprogram
	020307: Dejavnost fiskalnega sveta	<div>📊</div>	Podprogram
	Cilji in kazalniki		
	C4195: Nadzor nad porabo sredstev državnega proračuna in proračun...	<div>📊</div>	Specifični cilj
	C6519: Učinkovito izvajanje pravnega varstva v postopkih javnega nar...	<div>📊</div>	Specifični cilj



Program 0203: Fiskalni nadzor

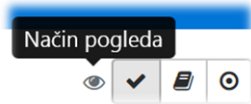


**Prikaz finančnih sredstev in ciljnih ter  
doseženih vrednosti kazalnikov**

Spreminjanje pogleda drevesne strukture programske klasifikacije in ciljev ter delo z grafičnim prikazom je predstavljeno v nadaljevanju.

## 6.2 Prilagajanje pogleda drevesne strukture

### a) Način pogleda



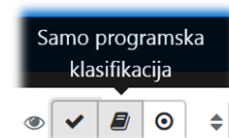
Z vklapljanjem gumbov poleg znaka za **Način pogleda** se lahko prilagodi struktura nivojev, ki se prikazuje. Na voljo so naslednje možnosti:

1. Izbira **Vse** (privzeto): prikazuje se programska klasifikacija (politike, programi, podprogrami) do nivoja ukrepov in skupin projektov s projekti v kombinaciji s pripadajočimi cilji (splošni in specifični cilji, rezultati) ter kazalniki



Cilji in kazalniki: Pregled		Poročilo (0)	
14052: Učinkovito trženje in prom...	2111-11-0025: Zagotavljanje kakovosti	Ukrep	
14052: Učinkovito trženje in prom...	2111-11-0029: Krepitev prepoznavnosti slovenskega turizma	Ukrep	
14052: Učinkovito trženje in prom...	2111-11-0030: Zagotavljanje informacij v podporo razvoju turizma	Ukrep	
14052: Učinkovito trženje in prom...	2130-16-1202: Program dela Kobilarne Lipica	Ukrep	
Cilji in kazalniki			
14052: Učinkovito trženje in prom...	C1401: Aktivna vloga Slovenije v mednarodnih institucijah	Rezultat	
14052: Učinkovito trženje in prom...	C1406: Povečana kakovost turističnih storitev in produktov	Rezultat	
14052: Učinkovito trženje in prom...	C1407: Povečanje prepoznavnosti Slovenije kot turistične destinacije	Rezultat	

2. **Samo programska klasifikacija** (politike, programi in podprogrami) do nivoja ukrepov in skupin projektov s projekti



Cilji in kazalniki: Pregled		Poročilo (0)	
14052: Učinkovito trženje in prom...	140501: Zagotavljanje ugodnega okolja za razvoj turizma	Podprogram	
14052: Učinkovito trženje in prom...	140502: Učinkovito trženje in promocija Slovenije	Podprogram	

3. **Samo cilji** in kazalniki: Splošni in specifični cilji, rezultati ter neposredni učinki s pripadajočimi kazalniki

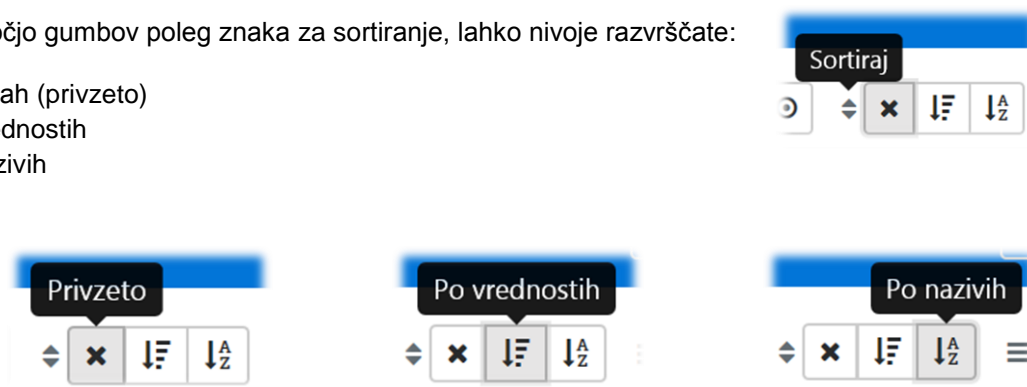


Cilji in kazalniki: Pregled		Poročilo (0)	
14052: Učinkovito trženje in prom...	C6425: Učinkovito delovanje agencije SPIRIT	Neposredni učinek	
14052: Učinkovito trženje in prom...	C6941: Instrumenti za rasti in razvoj	Neposredni učinek	
14052: Učinkovito trženje in prom...	C6942: Podjetniško in inovativno okolje ter promocija	Neposredni učinek	
14052: Učinkovito trženje in prom...	C6954: Analize, študije in ciljno raziskovalni programi	Neposredni učinek	
14052: Učinkovito trženje in prom...	1002628: Stopnja preživetja novonastalih podjetij po 2 letih	Kazalnik	
14052: Učinkovito trženje in prom...	1002629: Čisti prihodek v podprti podjetjih	Kazalnik	

## b) Razvrščanje

S pomočjo gumbov poleg znaka za sortiranje, lahko nivoje razvrščate:

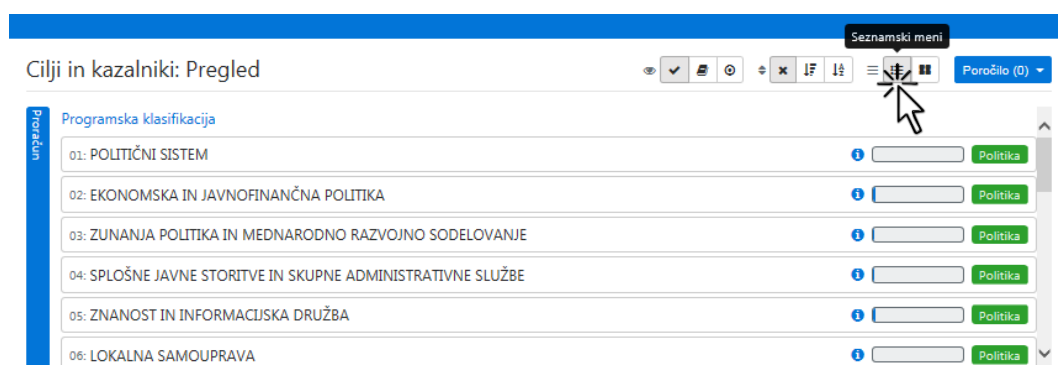
- po šifrah (privzeto)
- po vrednostih
- po nazivih



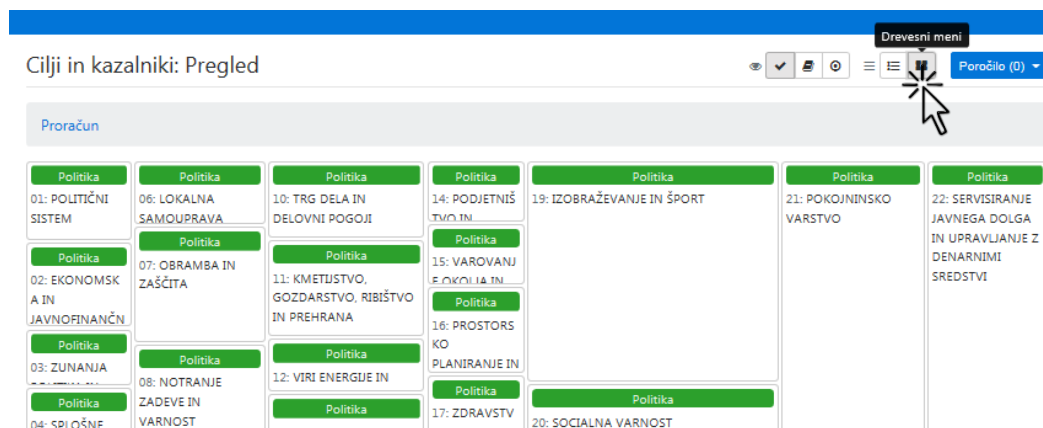
## c) Vrsta drevesnega pogleda

S pomočjo gumbov poleg znaka za **tip menija**, lahko pogled spreminjate med privzetim seznamskim menijem in drevesnim menijem.

- **Seznamski meni**



- **Drevesni meni** (kjer je velikost posameznih okvirjev odvisna od deleža finančnih vrednosti politik, programov, podprogramov v skupnem nadrejenem nivoju)

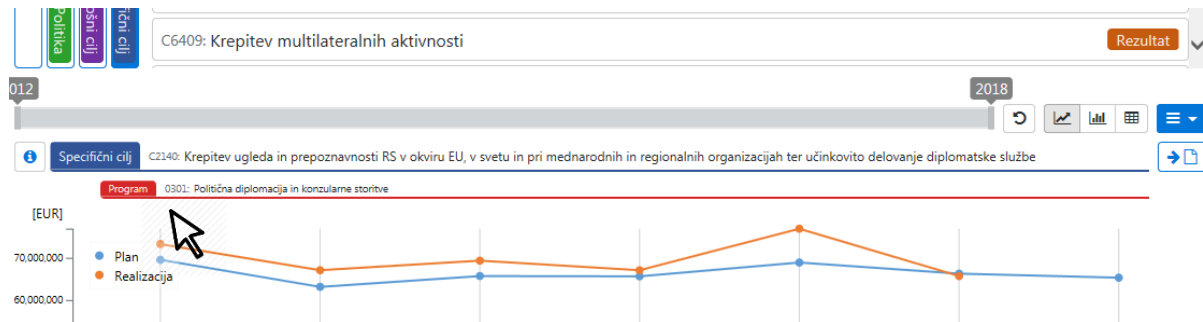


S klikanjem na posamezne nivoje se ti podrobneje odpirajo oz. prikazujejo.

## 6.3 Delo z grafičnim prikazom

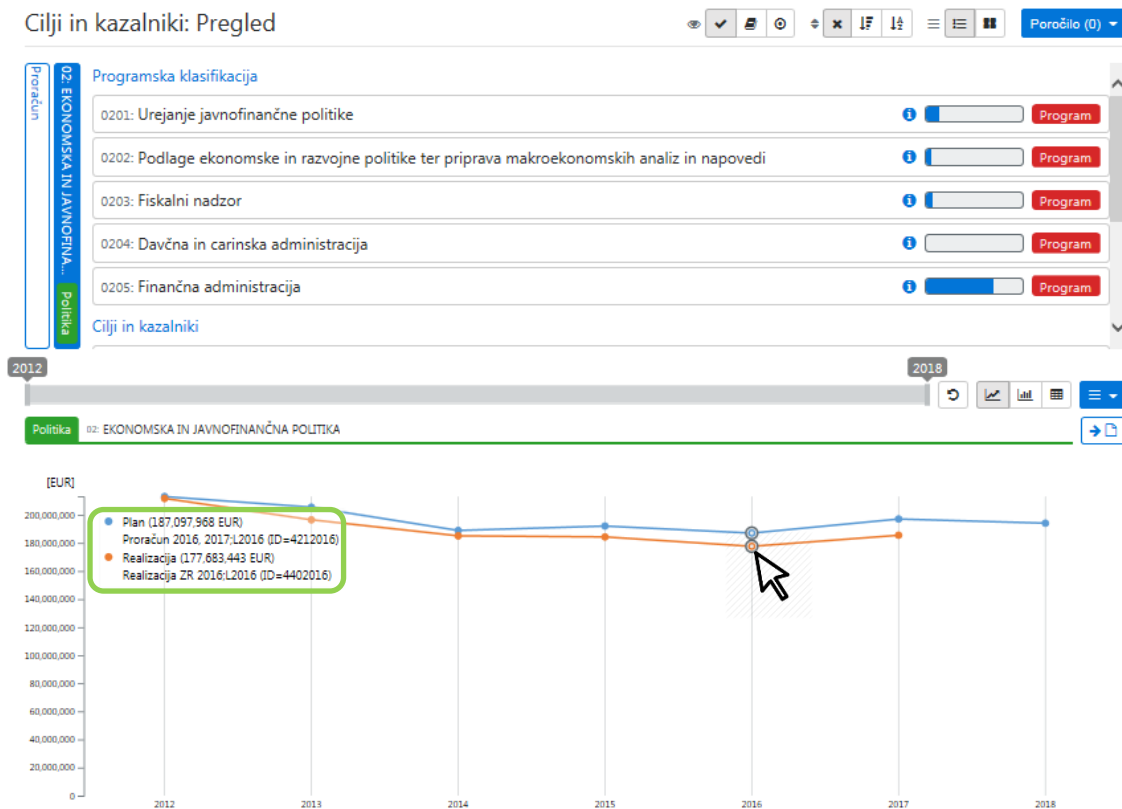
Če je izbran katerikoli nivo v strukturi programske klasifikacije (politika, program, podprogram), ukrep oz. skupina projektov ali projekt, se v spodnjem delu prikazujejo finančne vrednosti glede na izbran nivo.

Pri izbiri cilja in njegovega kazalnika, se grafičnemu prikazu dodajo še izhodiščna, ciljne in dosežene vrednosti izbranega kazalnika. S pomikanjem po strukturi ciljev, se prikazujejo finančne vrednosti tistega nivoja programske klasifikacije, kateremu cilj pripada.



### a) Prikaz finančnih podatkov izbranega nivoja iz programske klasifikacije

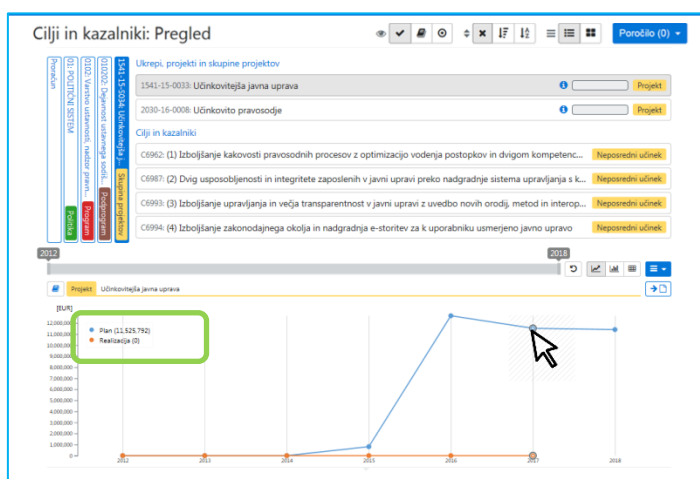
Pri izbiri nivoja iz programske klasifikacije (na sliki je prikazan primer izbire politike 02 – ekonomska in javnofinančna politika) se v spodnjem delu prikažejo načrtovana in realizirana sredstva za izbrano obdobje. Ob premikanju miške na posamezne točke v grafu se bodo ob legendi v grafičnem prikazu izpisale še ustrezne vrednosti za izbrano leto.



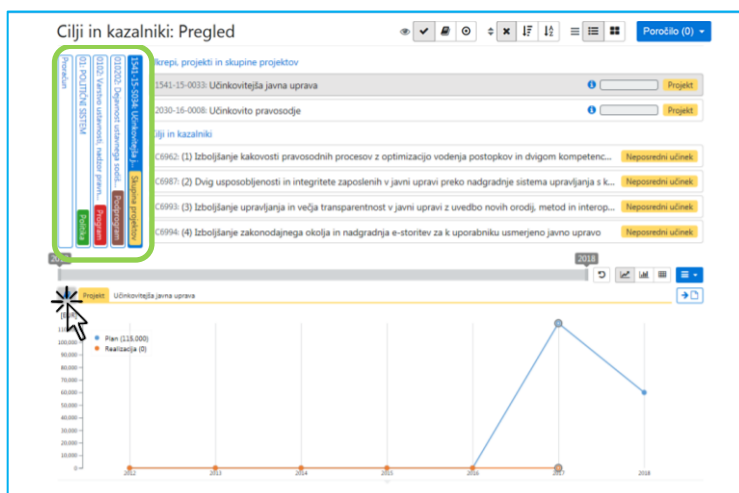
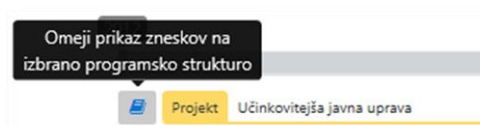
## b) Prikaz finančnih podatkov izbranega ukrepa, skupine projektov in projekta

V primeru, ko se ukrep, skupina projektov ali projekt financirajo iz različnih podprogramov, se bodo v grafičnem prikazu privzeto pokazale skupne vrednosti izbranega elementa za posamezno leto (seštevek vrednosti iz vseh podprogramov, ne glede na to, v katerem podprogramu v drevesni strukturi se nahajate).

Prikaz vrednosti projekta po posameznih letih:

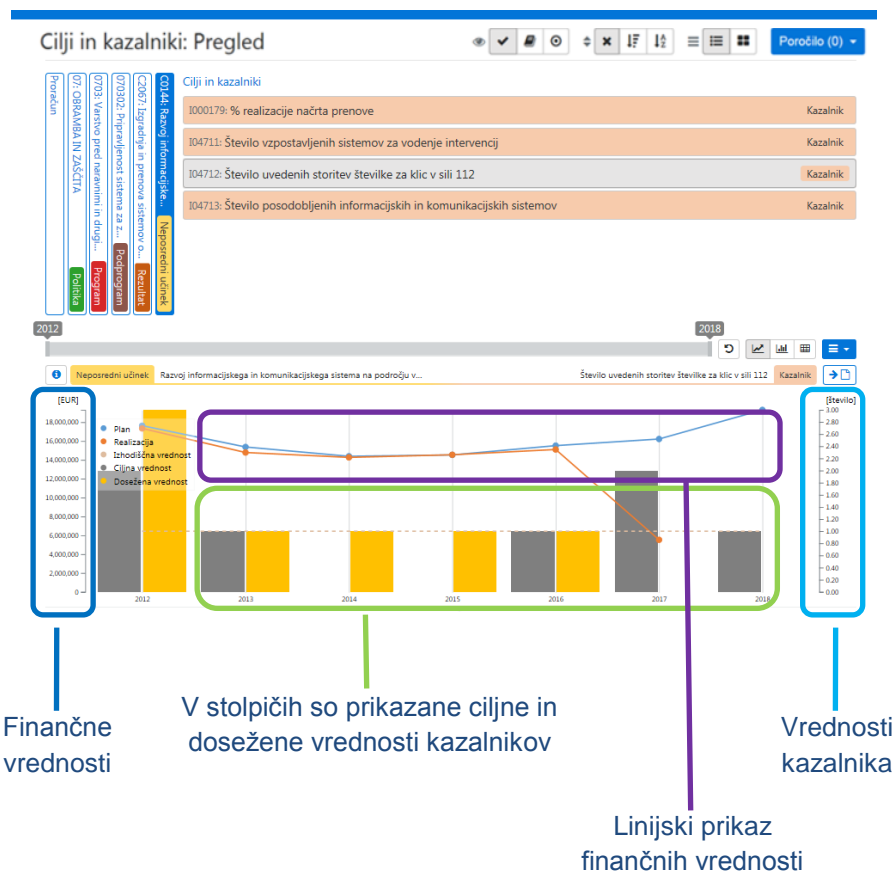


Ob kliku na gumb v levem zgornjem kotu grafičnega prikaza se bodo v grafičnem prikazu prikazale le vrednosti podprograma, ki je trenutno izbran v drevesni strukturi.



### c) Prikaz ciljnih in doseženih vrednosti izbranega cilja oz. njegovega kazalnika

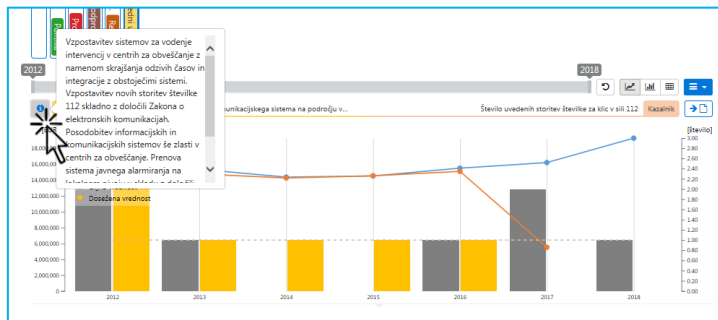
Ob izbiri kazalnika se v grafični prikaz dodajo še izhodiščna, ciljne in dosežene vrednosti za izbrani kazalnik. Prikazane so finančne vrednosti tistega nivoja programske klasifikacije, kateremu cilj pripada.



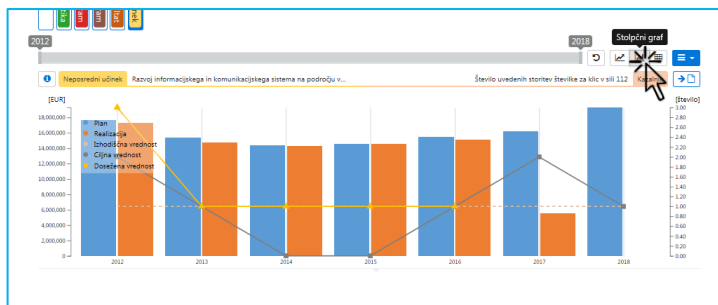


#### d) Dodatne možnosti grafičnega prikaza

S klikom na gumb **informacije** (poleg naziva cilja ali kazalnika) se prikaže opis cilja oz. kazalnika (gumbek informacij se prikaže le v primeru, ko opis obstaja).



S klikom na gumb **Stolpični graf** se privzeti pogled spremeni tako, da se finančne vrednosti prikažejo v stolpičih, ciljne in dosežene vrednosti kazalnikov pa linijsko.



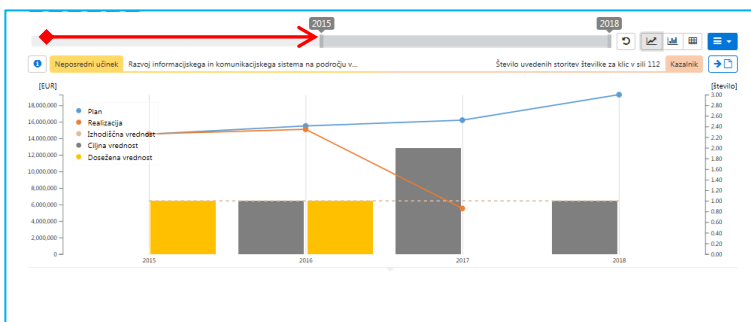
S klikom na gumb **Črtni graf** se vrnete na privzeti pogled.



Podatke grafičnega prikaza si je mogoče ogledati tudi v tabeli. Preklop na **tabelarni prikaz** omogoča gumb **Tabela**.

Leto	Plan (EUR)	Realizacija (EUR)	Izhodiščna vrednost (število)	Ciljna vrednost (število)	Dosežena vrednost (število)
2012	17.631.514	17.342.131	1.00	2.00	3.00
2013	15.374.918	14.786.594	1.00	1.00	1.00
2014	14.388.471	14.271.169	1.00	0.00	1.00
2015	14.532.074	14.548.150	1.00	0.00	1.00
2016	15.516.968	15.109.225	1.00	1.00	1.00
2017	16.219.329	5.525.942	1.00	2.00	
2018	19.308.427		1.00	1.00	

Obdobje podatkov, ki jih želite prikazati v grafu, enostavno prilagodite tako, da v drsniku povlečete levi ali desni rob drsnika proti sredini.

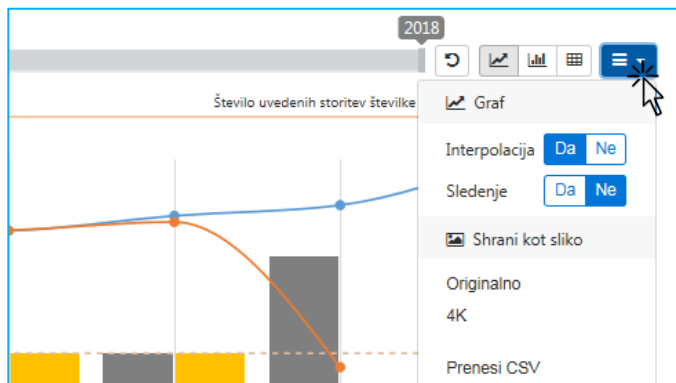


Vrnitev v prvotne nastavitve omogoča gumb **Ponastavi**.



#### Dodatne možnosti grafa:

- interpolacija oz. mehčanje robov linijskega grafa
- shranjevanje grafičnega prikaza kot samostojno sliko (v originalni oz. zmanjšani sliki)
- prenos podatkov v .csv obliko (prenos podatkov, ki jih je mogoče odpreti in dalje obdelovati v excelu)

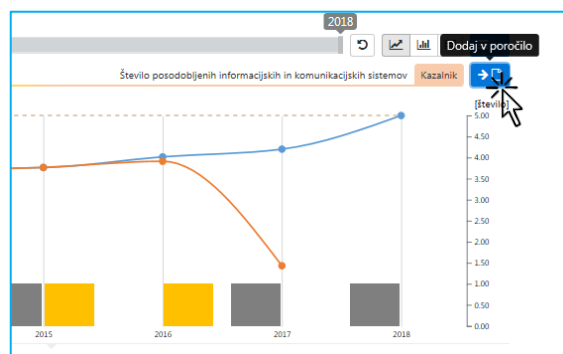


## 6.4 Izdelava poročila

V poročilo lahko vključite drevesno strukturo ciljev in/ali posamezne grafe. Prikazana bo hierarhija vseh ciljev politike glede na izbrani nivo v programski klasifikaciji in izbrani grafični prikazi (teh lahko dodate več).

Posamezne grafe dodajate v poročilo s klikom na gumb **Dodaj v poročilo**. V poročilo lahko dodate več različnih grafičnih prikazov ali tabel, ne glede na nivo programske klasifikacije oziroma nivo strukture ciljev in kazalnikov.

Tabelo podatkov dodate v poročilo, če kot obliko prikaza podatkov izberete tabelarno obliko.



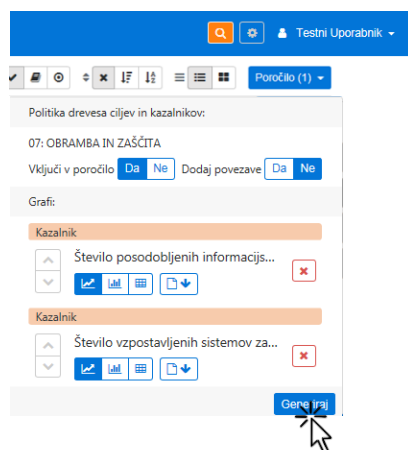
Koliko grafičnih prikazov je dodanih v poročilo, je prikazano v modrem zavihku za kreiranje poročila v zgornjem desnem delu osnovnega pogleda.



S klikom na puščico v zavihku za kreiranje poročila se odprejo dodatne nastavitve, kjer lahko določite:

- ali naj bo v poročilo vključena drevesna struktura ciljev izbrane politike
- odstranite grafične prikaze za izbrane kazalnike
- nastavite obliko grafa
- vstavite prelome strani

Poročilo ustvarite s klikom na gumb **Generiraj** (kreiranje poročila lahko traja nekaj sekund).



Če se odločite, da boste pri kreiranju poročila dodali tudi povezave, boste lahko neposredno iz poročila dostopali na zelen nivo programske strukture oziroma strukture ciljev in kazalnikov v aplikaciji (s klikom na cilj v samem pdf poročilu, se vam bo odprla aplikacija SAPPrA in vas postavila na ustrezno mesto v drevesni strukturi).

## Poročilo

Hierarhija ciljev in kazalnikov politike

03: ZUNANJA POLITIKA IN MEDNARODNO RAZVOJNO SODELOVANJE

C2027: Zastopanje in uveljavitev političnih, varnostnih, gosp. in drugih interesov RS in njenih državljani v okviru EU, v svetu in pri mednarodnih org.	03: ZUNANJA POLITIKA IN MEDNARODNO RAZVOJNO SODELOVANJE
I07544: Izpolnjevanje mednarodnih zavez za doseg deleža BND namenjenega mednarodnemu razvojnemu sodelovanju	03: ZUNANJA POLITIKA IN MEDNARODNO RAZVOJNO SODELOVANJE
I09484: Delež izvoza glede na BDP	03: ZUNANJA POLITIKA IN MEDNARODNO RAZVOJNO SODELOVANJE
C2140: Krepitev ugleda in prepoznavnosti RS v okviru EU, v svetu in pri mednarodnih in regionalnih organizacijah ter učinkovito delovanje diplomatske službe	0301: Politična diplomacija in konzularne storitve
I003520: Delež opravljenih aktivnosti delovanja RS v mednarodnih organizacijah vključno z EU v okviru enotnega programa predvidenih srečanj	0301: Politična diplomacija in konzularne storitve
I07376: Delež opravljenih bilateralnih obiskov in srečanj v okviru enotnega programa predvidenih srečanj	0301: Politična diplomacija in konzularne storitve
I07444: Krepitev aktivnosti v okviru institucij in organov EU	030101: Izvajanje zunanje politike in EU zadeve
I003516: Sprejeta Deklaracija o usmeritvah za delovanje RS v institucijah EU	030101: Izvajanje zunanje politike in EU zadeve
I06374: Uveljavljanje interesov Slovenije na področju SZVP EU in povečanje prepoznavnosti Slovenije v okviru SZVP	1811-11-0001: Bilateralno sodelovanje

## Cilji in kazalniki: Pregled

Pročun	Ukrepi, projekti in skupine projektov
C2027: Zastopanje in uveljavitev polit. in varnostnih interesov RS in njenih državljani v okviru EU, v svetu in pri mednarodnih org.	1811-11-0001: Bilateralno sodelovanje
C2140: Krepitev ugleda in prepoznavnosti RS v okviru EU, v svetu in pri mednarodnih in regionalnih organizacijah ter učinkovito delovanje diplomatske službe	1811-13-0001: Podporna in administrativna pomoč delovanju
C2144: Krepitev aktivnosti v okviru institucij in organov EU	Rezultat
C2144: Krepitev aktivnosti v okviru institucij in organov EU	C2144: Krepitev aktivnosti v okviru institucij in organov EU
C2144: Krepitev aktivnosti v okviru institucij in organov EU	Skrbnik: PFN - 1811
C2144: Krepitev aktivnosti v okviru institucij in organov EU	C6398: Aktivno sodelovanje pri delu institucij in organov EU in
C2144: Krepitev aktivnosti v okviru institucij in organov EU	C6399: Pravna mnenja in postopki v zvezi s pravom EU ter usk
2012	Rezultat
	Krepitev aktivnosti v okviru institucij in organov EU

## 7. Drevo ciljev

### 7.1 Osnovno

Drevo ciljev omogoča pregled ciljev od najvišjega do najnižjega nivoja glede na njihovo podrejenost.

S klikom na posamezen cilj se odpirajo njegovi podrejeni cilji in pripadajoči kazalniki:

SAPPrA Pregled Drevo ciljev Drevo programske klasifikacije Privzeti profil MF Test

Cilji in kazalniki: Drevo ciljev

PFN - 0000 01: POLITIČNI SISTEM

C3751: Zagotavljanje delovanja UPRS in podpora izvrševanju funkcije predsedni...	PFN - 1111	01: POLITIČNI SISTEM
I03904: Uspešnost izvedbe aktivnosti v zvezi z izvrševanjem funkcije predsednika republike ter bivšega ...		01: POLITIČNI SISTEM
C3752: Urejena in sodobno opremljena delovna mesta na UPRS	PFN - 1111	0101: Politični sistem
I05408: Realizacija načrta pridobivanja stvarnega premoženja		0101: Politični sistem
C4074: Uspešnost izvedbe aktivnosti v zvezi z izvrševanjem funkcije predsednika republike	PFN - 1111	010101: Dejavnost predsednika Republike Slovenije
C6312: Podpora izvrševanju funkcije predsednika republike	PFN - 1111	010102: Dejavnost bivšega predsednika Republike ...
C3753: Podpora izvrševanju funkcije predsednika republike ter bivšega pr...	PFN - 1111	0101: Politični sistem
C3945: Varstvo ustavnosti in zakonitosti	PFN - 1311	01: POLITIČNI SISTEM
I09788: Število plenarnih in senatnih sej		01: POLITIČNI SISTEM
I09789: Število plenarnih in senatnih sej, izvedenih s korespondenčnim odločanjem		01: POLITIČNI SISTEM
C3946: Sojenje v razumnem roku	PFN - 1311	0102: Varstvo ustavnosti, nadzor pravne države in ...

S klikom na plus pred posameznim ciljem se odpre celotna struktura izbranega cilja do najnižjega nivoja:

Cilji in kazalniki: Drevo ciljev

PFN - 0000 01: POLITIČNI SISTEM

C3751: Zagotavljanje delovanja UPRS in podpora izvrševanju funkcije predsednika republike ter bivšega predsednika republike	01: POLITIČNI SISTEM
C3945: Varstvo ustavnosti in zakonitosti	01: POLITIČNI SISTEM
I04084: Učinkovitost in uspešno reševanje prejetih pobud - delež rešenih pobud	01: POLITIČNI SISTEM
C3951: Analiza in ocena stanja na področju človekovih pravic ter priprava strokovnih mnenj, predlogov in priporočil	0102: Varstvo ustavnosti, nadzor pravne države in človekovih ...
I04083: Izdelani predlogi, priporočila in mnenja - Število izdelanih predlogov priporočil in mnenj	0102: Varstvo ustavnosti, nadzor pravne države in človekovih ...
C5798: Mnenja, predlogi in priporočila Varuha človekovih pravic	010203: Odprava in preprečevanje kršitev človekovih pravic
I05920: Mnenja, predlogi in priporočila Varuha	010203: Odprava in preprečevanje kršitev človekovih pravic
C4110: Učinkovitost in uspešno reševanje prejetih pobud	1214-11-0001: Odprava in preprečevanje kršitev ČP
C4111: Zagotavljanje optimalnih delovnih pogojev	1214-11-S001: Investicije Varuha človekovih pravic

Klik na številko cilja vas prestavi v osnovni pogled na izbrano mesto v drevesni strukturi.

Cilji in kazalniki: Drevo ciljev

C1355: Povečati gospodarski, okoljski in družbeni kapital ter povečati njegovo učinkovitost
C1359: Večja internacionalizacija slovenskih podjetij in več tujih neposrednih investicij v Slovenijo
C1364: Stopnja varstva potrošnikov doma in v tujini
I04521: Kazalec zadovoljstva potrošnikov
C6437: Učinkovito delovanje spremljačo infrastrukture poslovnega okolja
I07528: Število izvedenih načrtovanih nalog in drugih obveznosti spremljačo
C0482: Zagotavljanje pravne varnosti potrošnikov in imetnikov pravic intelektualne lastnine

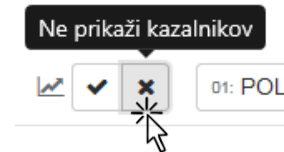
Cilji in kazalniki: Pregled

Programska klasifikacija
1402: Poslovno okolje za podjetništvo in konkurenčnost
1405: Podpora razvoja turizma
Splošni cilj
C6849: Dejavnost konkurenčnosti gospodarstva
Skupnik: PFN - 2130
Cilji in kazalniki
C1364: Stopnja varstva potrošnikov doma in v tujini
C1365: Učinkovitost urejenosti poslovnega okolja s predpisi

## 7.2 Uporaba filtrov

### a) Kazalniki

V drevesni strukturi ciljev spremljate strukturo ciljev in pripadajočih kazalnikov. Z izklopom prikaza kazalnikov (**Ne prikaži kazalnikov**) se vam bo prikazala samo hierarhija ciljev.

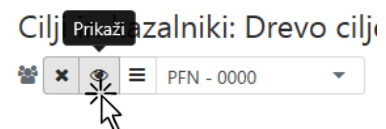


Kazalnike ponovno vključite s klikom na gumb **Prikaži vse** (filtra).

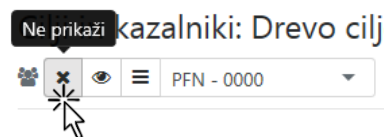


### b) Skrbniki ciljev

Drevesna struktura ciljev omogoča izbiro, da se ciljem (in pripadajoči programski strukturi) doda tudi skrbnike posameznih ciljev. To naredite klikom na gumb **Prikaži**.



Skrbnike ciljev ponovno izključite s klikom **Ne prikaži**.



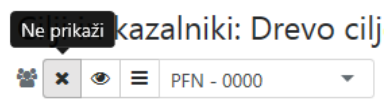
S klikom na gumb **Prikaži** se vam bodo prikazali skrbniki ciljev. Če v spustnem seznamu izberete posameznega predlagatelja finančnih načrtov in nato kliknete **Poudari**, se vam bo struktura ciljev prikazala na način, da bodo poudarjeni tisti cilji, ki jih ureja izbrani skrbnik.



Poudarijo se le cilji izbranega skrbnika, ostali se »zameglijo«. Na isti način se kreira tudi poročilo v PDF (točka 7.4).

C4253: Preprečevanje oziroma zmanjševanje koruptivnih ravnanj	PFN - 1315	01: POLITIČNI SISTEM
C4318: Izvajanje pristojnosti in pooblastil Državne volilne komisije v skladu z zakoni in Ustavo RS	PFN - 1213	01: POLITIČNI SISTEM
C5061: Demokratično oblikovanje politične volje državljanov in državljanov	PFN - 1211	01: POLITIČNI SISTEM
C5063: Zagotavljanje materialnih podlag za delovanje parlamentarnih in izvenparlamentarnih...	PFN - 1211	0101: Politični sistem
I05872: Višina sredstev, zagotovljenih v proračunu RS		0101: Politični sistem
C5054: Financiranje političnih strank iz sredstev proračuna RS	PFN - 1511	010106: Sofinanciranje s
I05871: Število političnih strank-upravičenk do sredstev iz proračuna RS		010106: Sofinanciranje s
C6348: Povračilo stroškov volilne kampanje na podlagi strani računskega sodi...	PU - 1511	1511-11-0008: Sofinanci
I07338: Povračilo stroškov volilne kampanje		1511-11-0008: Sofinanci
C5385: Zagotavljanje pogojev za delo in izvajanje nalog DZ	PFN - 1211	01: POLITIČNI SISTEM
C6358: Usmerjanje in usklajevanje izvajanja politike države	PFN - 1411	01: POLITIČNI SISTEM
C7288: Odprava in preprečevanje diskriminatorskih ravnanj	PFN - 1318	01: POLITIČNI SISTEM

Filter na posameznega skrbnika izključite s klikom na gumb **Ne prikaži**.

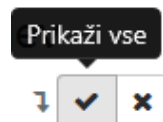


### c) Prikaz skupine projektov in ukrepov

Pri pregledu ciljne strukture, obstaja možnost, da izklopite najnižje nivoje ciljev (skupine projektov/ukrepe). Na ta način, se nam bodo v strukturi prikazali le splošni, specifični cilji in rezultati (brez neposrednih učinkov). To naredite s klikom **Ne prikaži najnižjih nivojev**.

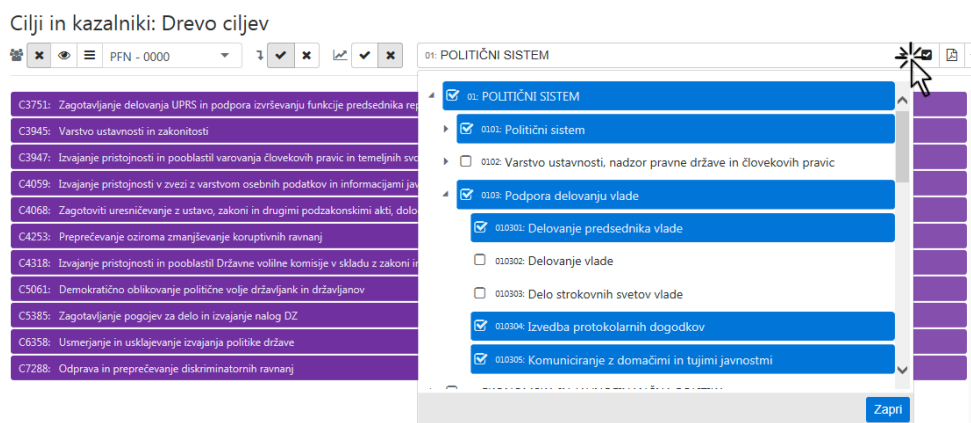


Skupine projektov/ukrepe ponovno vklopite s klikom **Prikaži vse**.

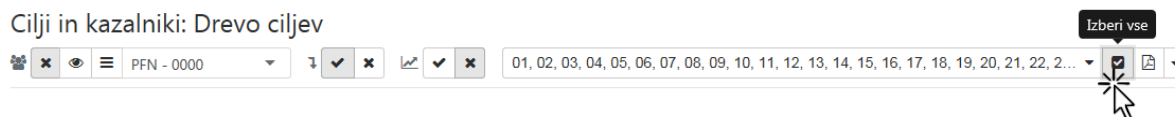


## 7.3 Izbira nivojev ciljne strukture

S klikom na puščico v okvirčku za izbiro politik se odpre spustni seznam, ki omogoča izbiro želene politike, programov in podprogramov, ki bi jih želeli prikazati v poročilu. Označi se lahko eno ali več politik, ki se prikažejo v celoti ali le deloma (npr. le določene programe, podprograme izbrane politike). Na podoben način se lahko omejite tudi na nižje nivoje programske strukture.



Filtre odstranite tako, da na vrhu seznama izberete možnost **Izberi vse** politike.

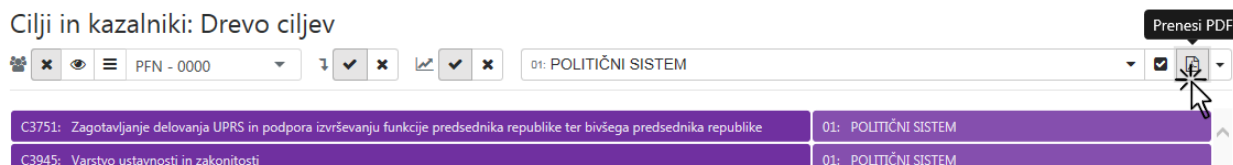


## 7.4 Kreiranje poročila

S klikom na zavihek za kreiranje poročila izberete opcijo pdf. Cilji izbrane politike se bodo izvozili v pdf obliko poročila.

- 1) Klik na puščico in izbira možnosti **Prenesi PDF**


Cilji in kazalniki: Drevo ciljev



- 2) Klik na gumb Open (Odpri) ali Save (Shrani)



- 3) Oblika generiranega poročila



### Hierarhija ciljev in kazalnikov programske klasifikacije

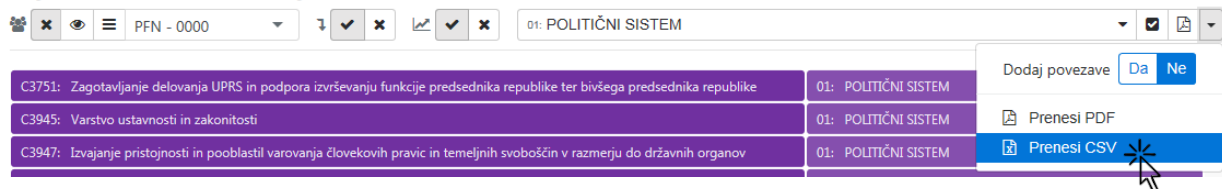
02: EKONOMSKA IN JAVNOFINANČNA POLITIKA		
C2160: Vodenje učinkovite javnofinančne politike in izvajanje učinkovitega nadzora	PFN - 1611	02: EKONOMSKA IN JAVNOFINANČNA POLITIKA
I10150: Ciljni saldo sektorja država (v %BDP)		
I10151: Ciljni saldo za državni proračun (v %BDP)		
I10152: Ciljni saldo za lokalne enote sektorja država (občine) (v %BDP)		
I10153: Ciljni saldo za pokojninsko blagajno (v %BDP)		
I10154: Ciljni saldo za zdravstveno blagajno (v %BDP)		
C2180: Metodološki razvoj in povečanje zanesljivosti tehnik monitoringa in napovedovanje ekonomskih in razvojnih gibanj	PFN - 1532	0202: Podlage ekonomske in razvojne politike ter priprava makroekonomskih analiz in napovedi
I003574: Št. novih metod in kazalnikov za napovedovanje in spremljanje razvoja		
C2197: Priprava strokovnih podlag za pomoč Vladi in drugim organom pri vodenju ekonomske in razvojne politike	PFN - 1532	020202: Priprava analiz in napovedi
I003613: Št. strokovnih podlag		
C0267: Makroekonomske napovedi in analize ter priprava strateških in strokovnih gradiv za vlado, strokovne institucije in javnost	PU - 1532	1532-11-0001: Napovedi, analize, sodelovanje v delovnih telesih
I000420: Št. publikacij - Poročilo o razvoju		
I000421: Št. publikacij - Ekonomski izzivi		
I000422: Št. publikacij - Ekonomsko ogledalo		
I000423: Št. publikacij - Analiza s področja demografskih sprememb		
I000424: Št. publikacij - IB revija		

## 7.5 Izvoz podatkov v csv


Podatke lahko izvozite tudi v csv obliko, to je oblika, ki omogoča nadaljnjo obdelavo podatkov v excelu ali drugih programih.

### 1) Klik na puščico in izbira možnosti **Prenesi CSV**

Cilji in kazalniki: Drevo ciljev



### 2) Klik na gumb Open (Odpri) ali Save (Shrani)



### 3) Oblika generiranega izvoza podatkov

ID	ParentID	Label	Type	TypeLabel	
C2027	3	ZUNANJA POLITIKA IN MEDNARODNO RAZVOJNO SODELOVANJE	POL	Politika	
107544	C2027	Zastopanje in uveljavitev političnih, varnostnih, gosp. in drugih interesov RS in njenih državljanov v okviru EU, v svetu in pri mednarodnih org.	ObjectiveLevel10	Slošni cilj	
109484	C2027	Izpolnjevanje mednarodnih zavez za doseg deleža BND namenjenega mednarodnemu razvojnemu sodelovanju	Indicator	Kazalnik	
C2140	C2027	Delež izvoza glede na BDP	Indicator	Kazalnik	
1003520	C2140	Krepitev ugleda in prepoznavnosti RS v okviru EU, v svetu in pri mednarodnih in regionalnih organizacijah ter učinkovito delovanje diplomatske službe	ObjectiveLevel20	Specifični cilj	
107376	C2140	Delež opravljenih aktivnosti delovanja RS v mednarodnih organizacijah vključno z EU v okviru enotnega programa predvidenih srečanj	Indicator	Kazalnik	
C2144	C2140	Delež opravljenih bilateralnih obiskov in srečanj v okviru enotnega programa predvidenih srečanj	Indicator	Kazalnik	
1003516	C2144	Krepitev aktivnosti v okviru institucij in organov EU	ObjectiveLevel30	Rezultat	
C6374	C2144	Sprejeta Deklaracija o usmeritvah za delovanje RS v institucijah EU	Indicator	Kazalnik	
107380	C6374	Uveljavljanje interesov Slovenije na področju SZVP EU in povečanje prepoznavnosti Slovenije v okviru SZVP	ObjectiveLevel50	Neposredni učinek	
		ŠTEVILO UDELEŽB na regionalnih srečanjih in dialogih EU s posameznimi regijami, na katerih je predvidena udeležba DČ EU (makroregionalne strategije, ASEM, EU - ASEAN, EU-CELAC, VzP, UzS, EU-Afrika idr	Indicator	Kazalnik	



## 8. Drevo programske klasifikacije

Drevo programske klasifikacije omogoča brskanje po programski strukturi. Funkcionalno je ta modul enak Drevesu ciljev, le da se tukaj pomikate po hierarhiji programske klasifikacije, za vsak nivo pa se izpišejo pripadajoči cilji.

SAPPra Pregled Drevo ciljev Drevo programske klasifikacije Privzeti profil MF Test

Cilji in kazalniki: Drevo programske klasifikacije

PFN - 0000 01: POLITIČNI SISTEM

01: POLITIČNI SISTEM

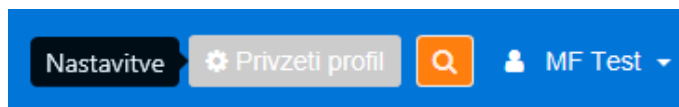
- C3751: Zagotavljanje delovanja UPRS in podpora izvrševanju funkcije predsednika republike ter bivšega predsednika republike
- C3945: Varstvo ustavnosti in zakonitosti
- C3947: Izvajanje pristojnosti in pooblastil varovanja človekovih pravic in temeljnih svoboščin v razmerju do državnih organov
- C4059: Izvajanje pristojnosti v zvezi z varstvom osebnih podatkov in informacijami javnega značaja
- C4068: Zagotoviti uresničevanje z ustavo, zakoni in drugimi podzakonskimi akti, določenih pristojnosti Državnega sveta
- C4253: Preprečevanje oziroma zmanjševanje koruptivnih ravnanj
- C4318: Izvajanje pristojnosti in pooblastil Državne volilne komisije v skladu z zakoni in Ustavo RS
- C5061: Demokratično oblikovanje politične volje državljanek in državljanov
- C5385: Zagotavljanje pogojev za delo in izvajanje nalog DZ
- C6358: Usmerjanje in usklajevanje izvajanja politike države
- C7288: Odprava in preprečevanje diskriminatorskih ravnanj
- 0101: Politični sistem
  - C3752: Urejena in sodobno opremljena delovna mesta na UPRS
  - C3753: Podpora izvrševanju funkcije predsednika republike ter bivšega predsednika republike
  - C4078: Vpliv interesov petih interesnih skupin na oblikovanje politik in zakonodaje
  - C4084: Zagotoviti sodelovanje s civilno družbo
  - C4088: Mednarodno sodelovanje
  - C5011: Ukrepanje izvedene volje in referendum

Izbira filtrov, nivojev, kreiranje poročila in izvoz podatkov v CSV deluje na enak način, kot to velja za Drevo ciljev.

## 9. Nastavitev podatkov, ki se prikazujejo v aplikaciji, in kreiranje profilov

### 9.1 Nastavitev podatkov

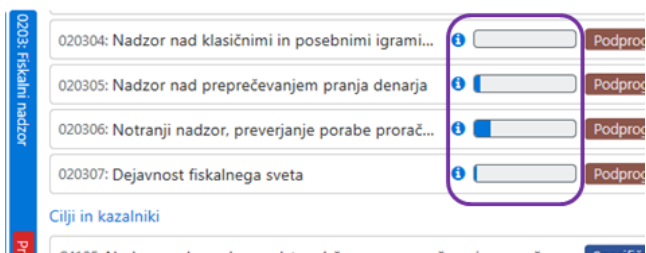
V aplikaciji lahko sami izbirate podatke, ki se prikazujejo v grafičnih prikazih in poročilih. Opcija je na voljo s klikom na gumb **Nastavitve** v zgornjem desnem kotu osnovnega okna.



Med finančnimi podatki lahko izbirate, katere vrednosti se prikazujejo kot sprejete vrednosti (plan) in katere kot realizirane vrednosti (realizacija). Posamezne vrednosti lahko odstranite s klikom na rdeči križec ob oznaki podatka, celotno leto pa s klikom na sivi križec ob navedbi letnice. Leta dodajate s klikom na modri plus poleg traka z oznako Finančni podatki oz. Cilji in kazalniki.

S klikom na trak Cilji in kazalniki lahko na enak način urejate še prednastavljene vrednosti za cilje in kazalnike.

V nastavitvah se določi tudi leto (stopnja) na podlagi katerega se izračuna delež sredstev v izbranem nivoju, glede na nadrejen nivo.



S klikom na gumb **Potrdi** potrdite spremembe.

S klikom na gumb **Ponastavi** se vrnete na privzete stopnje Finančnih podatkov in Ciljev ter kazalnikov (s tem se na privzete nastavitve vrnejo tudi vsi filtri, izbrani nivoji,..., ki ste jih uporabili katerem koli izmed modulov – Pregled, Drevo ciljev ali Drevo programske klasifikacije).

Privzeto nastavljene vrednosti so naslednje:

Finančni del			Cilji in kazalniki	
Leto	NAČRTOVANE VREDNOSTI	REALIZACIJA	CILJNE VREDNOSTI	DOSEŽENE VREDNOSTI
2012	REB II.	ZR	REB II.	ZR
2013	REB	ZR	REB	ZR
2014	REB	ZR	REB	ZR
2015	REB	ZR	REB	ZR
2016	SP	ZR	SP	ZR
2017	SSP	RE	SSP	-
2018	SP	-	SP	-

Pomen kratic:

- SP – Sprejeti proračun
- SSP – Spremembe proračuna
- REB – Rebalans proračuna
- ZR – Zaključni račun proračuna
- RE – Realizacija proračuna

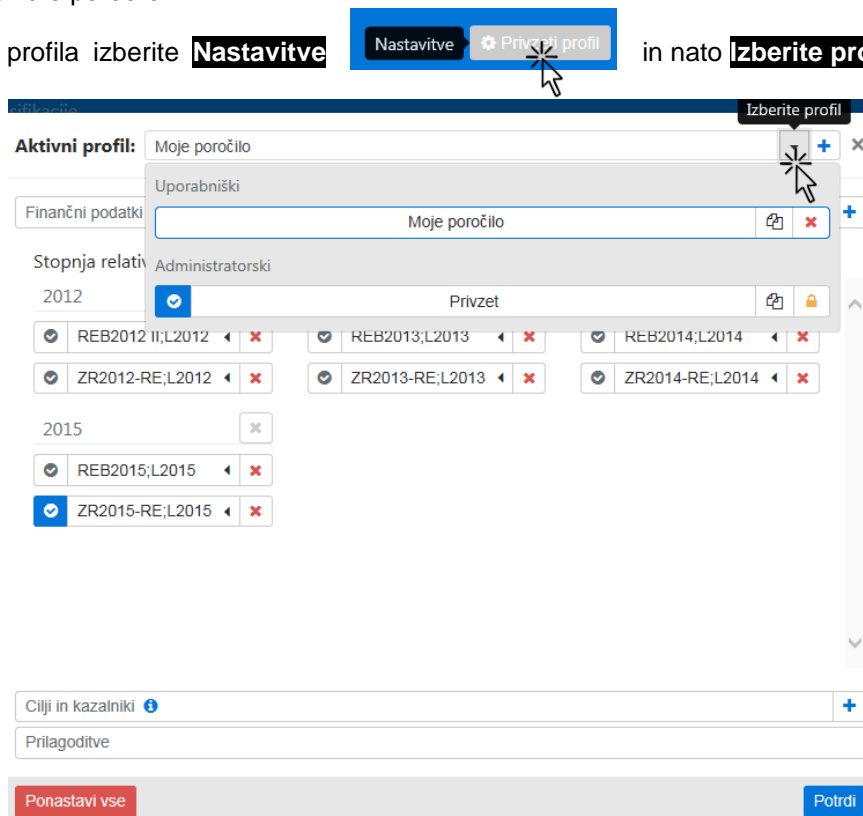
## 9.2 Kreiranje profila

Aplikacija omogoča kreiranje lastnega profila, v katerem se lahko poljubno spreminja privzete nastavitve.

Omogočeno je:

- nastavev stopenj finančnih podatkov ter ciljev in kazalnikov,
- izbiro stopnje, na podlagi katerega se izračuna delež sredstev v izbranem nivoju, glede na nadrejen nivo,
- izbira filtrov in nivojev, ki jih uporabljate v Pregledu, Drevesu ciljev in Drevesu programske klasifikacije,
- nastavitve poročila.

Za kreiranje profila izberite **Nastavitve** in nato **Izberite profil:**



Lasten profil lahko kreirate na novo (s klikom na moder križec +):



Pri kreiranju novega profila je potrebno definirati vse stopnje, po katerih boste spremljali finančne podatke in vrednosti za cilje in kazalnike.

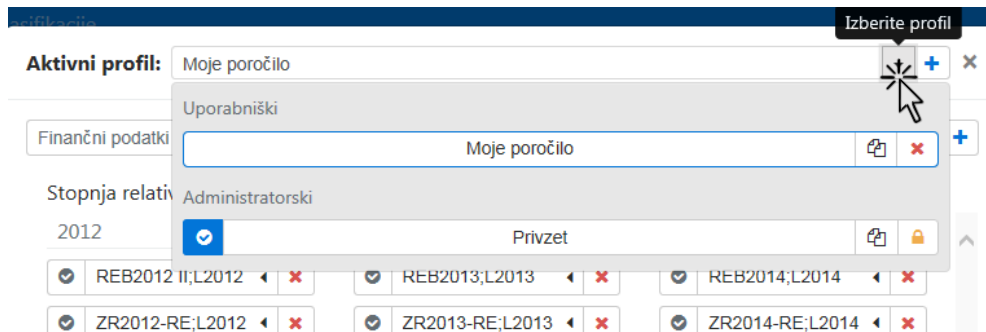
Lahko se tudi kopira obstoječi profil (npr. privzetega, ki ima administratorske nastavitve, ali enega izmed profilov, ki je bil kreiran preteklosti) in ga nato prilagodite. To naredite s klikom na gumb **Nov iz**.

Stopnje je mogoče določiti v zavihku Finančni podatki ter zavihku Cilji in kazalniki. Filtre, nivoje, obliko grafa in ostale nastavitve določite v zavihku Prilagoditve. V tem zavihku določite nastavitve v vseh moduli (Pregled, Drevo ciljev in Drevo programske klasifikacije), ki jih ponuja aplikacija.

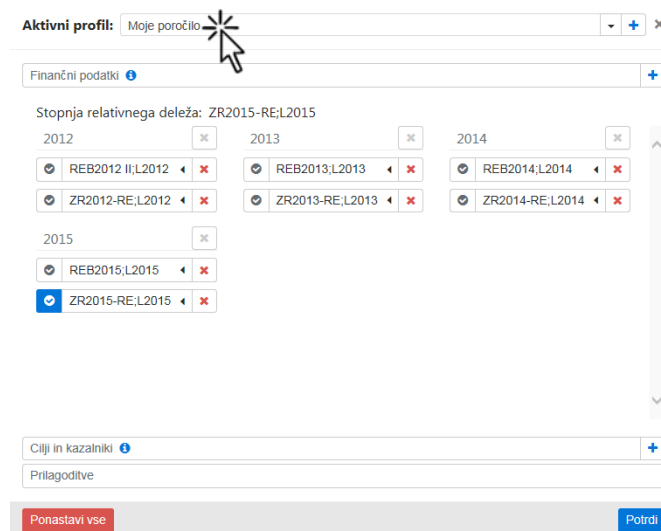
Nov profil oziroma spremembe obstoječega shranite s klikom na gumb **Potrdi**. Spremenite lahko le lasten uporabniški profil, administratorski profil je mogoče le kopirati.

### 9.3 Preimenovanje in brisanje profila

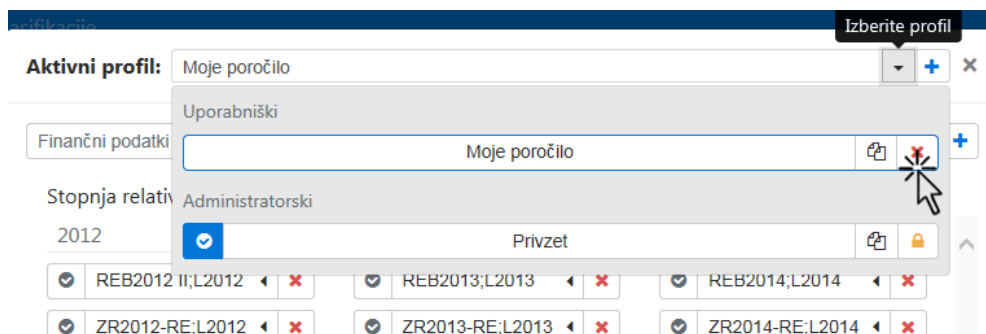
Najprej je potrebno izbrati profil, ki ga želite urediti Nastavitve -> **Izberite profil**. Izbirate lahko med različnimi uporabniškimi profili, ki ste jih sami že kreirali. Administratorskega profila ni mogoče urejati (sprememba nastavitvev, preimenovanje, brisanje,...). Pri vstopu v aplikacijo se prikaže nazadnje uporabljen profil.



Ko izberete profil se postavite na ime profila, ki je trenutno aktiven (Aktivni profil – »Moje poročilo«) in ga po želji preimenujete. Spremembo je potrebno potrditi s klikom na gumb **Potrdi**.



Profil izbrišete s klikom na rdeč križec + in nato na gumb **Potrdi**.



## 10. Uporaba iskalnika

Gumb za vklop iskalnika se nahaja v zgornjem desnem kotu osnovnega okna.



V vnosno polje iskalnika vpišete tekst, del teksta ali šifro in pritisnete Enter oz. kliknete na lupo.

Prikažejo se vam vsi zapisi, ki ustrezajo zahtevanemu kriteriju. S klikom na posamezen rezultat iskanja se vam bo ustrezno prilagodil Pregled podatkov.

Ob kliku na skupino projektov, projekt ali ukrep se vam bo odprla drevesna struktura glede na nosilni podprogram izbranega elementa.

